

Приложение №1  
к Приказу Министерства финансов  
Российской Федерации  
от 02.07.2010 № 66н  
(в ред. Приказа Минфина России  
от 05.10.2011 № 124н, от 06.04.2015 № 57н  
от 06.03.2018 № 41н, от 19.04.2019 № 61н)

**Бухгалтерский баланс  
на 31 декабря 2021 г.**

Организация Акционерное общество "Вайнахавиа"

Идентификационный номер налогоплательщика

Вид экономической деятельности Деятельность вспомогательная, связанная с воздушным транспортом

Организационно-правовая форма / форма собственности

Непубличные акционерные общества / Федеральная собственность

Единица измерения: тыс. руб.

Местонахождение (адрес) г. Грозный, ул. А.А.Айдамирова, д. 320, 364014

КОДЫ		
Форма по ОКУД	0710001	
Дата (число, месяц, год)	20	03 2022
По ОКПО	31903304	
ИНН	2014017537	
по ОКВЭД 2	52.23.1	
по ОКОПФ/ ОКФС	12267	12
по ОКЕИ	384	

Бухгалтерская отчетность подлежит обязательному аудиту  ДА  НЕТ

Наименование аудиторской организации/фамилия, имя, отчество (при наличии)  
индивидуального аудитора ПРОФАУДИТ ООО АК

Идентификационный номер налогоплательщика  
аудиторской организации/индивидуального аудитора  
Основной государственный регистрационный номер  
аудиторской организации/индивидуального аудитора

ИНН	0562017612
ОГРН/ ОГРНИП	1020502632677

Пояснения <sup>1</sup>	Наименование показателя <sup>2</sup>	Код	На 31 декабря 2021 г. <sup>3</sup>	На 31 декабря 2020 г. <sup>4</sup>	На 31 декабря 2019 г. <sup>5</sup>
	<b>АКТИВ</b>				
	<b>I. ВНЕОБОРОТНЫЕ АКТИВЫ</b>				
	Нематериальные активы	1110	-	-	-
	Результаты исследований и разработок	1120	-	-	-
	Нематериальные поисковые активы	1130	-	-	-
	Материальные поисковые активы	1140	-	-	-
	Основные средства	1150	644 071	662 296	818 753
	Доходные вложения в материальные ценности	1160	-	-	-
	Финансовые вложения	1170	-	-	-
	Отложенные налоговые активы	1180	1 966	1 661	-
	Прочие внеоборотные активы	1190	-	-	-
	Итого по разделу I	1100	646 037	663 957	818 753
	<b>II. ОБОРОТНЫЕ АКТИВЫ</b>				
	Запасы	1210	77 974	52 188	47 276
	Налог на добавленную стоимость по приобретенным ценностям	1220	-	-	-
	Дебиторская задолженность	1230	31 629	41 900	37 855
	Финансовые вложения (за исключением денежных эквивалентов)	1240	-	-	-
	Денежные средства и денежные эквиваленты	1250	83 681	34 993	20 590
	Прочие оборотные активы	1260	-	-	-
	Итого по разделу II	1200	193 284	129 081	105 721
	<b>БАЛАНС</b>	1600	839 321	793 038	924 474

Пояснения <sup>1</sup>	Наименование показателя <sup>2</sup>	Код	На 31 декабря 2021 г. <sup>3</sup>	На 31 декабря 2020 г. <sup>4</sup>	На 31 декабря 2019 г. <sup>5</sup>
	<b>ПАССИВ</b>				
	<b>III. КАПИТАЛ И РЕЗЕРВЫ <sup>6</sup></b>				
	Уставный капитал (складочный капитал, уставный фонд, вклады товарищей)	1310	375 044	375 044	375 044
	Собственные акции, выкупленные у акционеров	1320	( - ) <sup>7</sup>	( - )	( - )
	Переоценка внеоборотных активов	1340	-	-	-
	Добавочный капитал (без переоценки)	1350	400 605	400 605	274 982
	Резервный капитал	1360	197	-	-
	Нераспределенная прибыль (непокрытый убыток)	1370	(513 684)	(595 562)	(604 563)
	Итого по разделу III	1300	262 162	180 087	45 463
	<b>IV. ДОЛГОСРОЧНЫЕ ОБЯЗАТЕЛЬСТВА</b>				
	Заемные средства	1410	-	-	-
	Отложенные налоговые обязательства	1420	2 086	1 968	-
	Оценочные обязательства	1430	-	-	-
	Прочие обязательства	1450	-	-	-
	Итого по разделу IV	1400	2 086	1 968	-
	<b>V. КРАТКОСРОЧНЫЕ ОБЯЗАТЕЛЬСТВА</b>				
	Заемные средства	1510	265 429	265 429	265 429
	Кредиторская задолженность	1520	93 950	91 947	106 748
	Доходы будущих периодов	1530	215 694	253 607	506 834
	Оценочные обязательства	1540	-	-	-
	Прочие обязательства	1550	-	-	-
	Итого по разделу V	1500	575 073	610 983	879 011
	<b>БАЛАНС</b>	1700	839 321	793 038	924 474

Руководитель  Шахгириев А.С.  
(подпись) (расшифровка подписи)

" 20 " марта 2022 г.

Примечания

1. Указывается номер соответствующего пояснения к бухгалтерскому балансу и отчету о прибылях и убытках.
2. В соответствии с Положением по бухгалтерскому учету "Бухгалтерская отчетность организации" ПБУ 4/99, утвержденным Приказом Министерства финансов Российской Федерации от 6 июля 1999 г. № 43н (по заключению Министерства юстиции Российской Федерации № 3417-ПК от 6 августа 1999 г. указанным Приказ в государственной регистрации не нуждается), показатели об отдельных активах, обязательствах могут приводиться общей суммой с раскрытием в пояснениях к бухгалтерскому балансу, если каждый из этих показателей в отдельности несущественен для оценки заинтересованными пользователями финансового положения организации или финансовых результатов ее деятельности.
3. Указывается отчетная дата отчетного периода.
4. Указывается предыдущий год.
5. Указывается год, предшествующий предыдущему.
6. Некоммерческая организация именуется указанный раздел "Целевое финансирование". Вместо показателей "Уставный капитал", "Добавочный капитал", "Резервный капитал" и "Нераспределенная прибыль (непокрытый убыток)" некоммерческая организация включает показатели "Паевой фонд", "Целевой капитал", "Целевые средства", "Фонд недвижимого и особо ценного движимого имущества", "Резервный и иные целевые фонды" (в зависимости от формы некоммерческой организации и источников формирования имущества).
7. Здесь и в других формах отчетов вычитаемый или отрицательный показатель показывается в круглых скобках.

**Отчет о финансовых результатах  
за 2021 г.**

Организация Акционерное общество "Вайнахавиа"  
Идентификационный номер налогоплательщика \_\_\_\_\_  
Вид экономической деятельности Деятельность вспомогательная, связанная с воздушным транспортом  
Организационно-правовая форма / форма собственности  
Непубличные акционерные общества / Федеральная собственность  
Единица измерения: тыс. руб.

Дата (число, месяц, год) \_\_\_\_\_  
По ОКПО \_\_\_\_\_  
ИНН \_\_\_\_\_  
по ОКВЭД 2 \_\_\_\_\_  
по ОКОПФ/ОКФС \_\_\_\_\_  
по ОКЕИ \_\_\_\_\_

КОДЫ		
0710002		
20	03	2022
31903304		
2014017537		
52.23.1		
12267		12
384		

Пояснения <sup>1</sup>	Наименование показателя <sup>2</sup>	Код	За 2021 г. <sup>3</sup>	За 2020 г. <sup>4</sup>
	Выручка <sup>5</sup>	2110	571 061	295 747
	Себестоимость продаж	2120	( 518 295 )	( 281 859 )
	Валовая прибыль (убыток)	2100	52 766	13 888
	Коммерческие расходы	2210	( - )	( - )
	Управленческие расходы	2220	( 59 837 )	( 50 949 )
	Прибыль (убыток) от продаж	2200	(7 071)	(37 061)
	Доходы от участия в других организациях	2310	-	-
	Проценты к получению	2320	-	-
	Проценты к уплате	2330	( - )	( - )
	Прочие доходы	2340	64 809	56 120
	Прочие расходы	2350	( 46 059 )	( 14 711 )
	Прибыль (убыток) до налогообложения	2300	11 679	4 348
	Налог на прибыль	2410	(2 531)	(417)
	в т.ч. текущий налог на прибыль	2411	( 2 531 )	( 417 )
	отложенный налог на прибыль	2412	-	-
	Прочее	2460	-	-
	Чистая прибыль (убыток)	2400	9 148	3 931

Пояснения <sup>1</sup>	Наименование показателя <sup>2</sup>	Код	За 2021 г. <sup>3</sup>	За 2020 г. <sup>4</sup>
	Результат от переоценки внеоборотных активов, не включаемый в чистую прибыль (убыток) периода	2510	-	-
	Результат от прочих операций, не включаемый в чистую прибыль (убыток) периода	2520	-	-
	Налог на прибыль от операций, результат которых не включается в чистую прибыль (убыток) периода	2530	-	-
	Совокупный финансовый результат периода <sup>6</sup>	2500	9 148	3 931
	<b>СПРАВОЧНО</b> Базовая прибыль (убыток) на акцию	2900	-	-
	Разводненная прибыль (убыток) на акцию	2910	-	-

Руководитель

Шахгириев А.С.

(подпись)

(расшифровка подписи)

"20" марта 2022 г.

## Примечания

1. Указывается номер соответствующего пояснения к бухгалтерскому балансу и отчету о прибылях и убытках.
2. В соответствии с Положением по бухгалтерскому учету "Бухгалтерская отчетность организации" ПБУ 4/99, утвержденным Приказом Министерства финансов Российской Федерации от 6 июля 1999 г. № 43н (по заключению Министерства юстиции Российской Федерации № 6417/ПК от 6 августа 1999 г. указанным Приказ в государственной регистрации не нуждается), показатели об отдельных активах, обязательствах могут приводиться общей суммой с раскрытием в пояснениях к бухгалтерскому балансу, если каждый из этих показателей в отдельности несущественен для оценки заинтересованными пользователями финансового положения организации или финансовых результатов ее деятельности.
3. Указывается отчетный период.
4. Указывается период предыдущего года, аналогичный отчетному периоду.
5. Выручка отражается за минусом налога на добавленную стоимость, акцизов.
6. Совокупный финансовый результат периода определяется как сумма строк "Чистая прибыль (убыток)", "Результат от переоценки внеоборотных активов, не включаемый в чистую прибыль (убыток) периода" и "Результат от прочих операций, не включаемый в чистую прибыль (убыток) отчетного периода".

Отчет о целевом использовании средств  
за 2021 г.

Организация Акционерное общество "Вайнахавиа"  
Идентификационный номер налогоплательщика \_\_\_\_\_  
Вид экономической деятельности Деятельность вспомогательная, связанная с воздушным транспортом  
Организационно-правовая форма / форма собственности  
Непубличные акционерные общества / Федеральная собственность  
Единица измерения: тыс. руб.

КОДЫ	
Форма по ОКУД	0710003
Дата (число, месяц, год)	20   03   2022
По ОКПО	31903304
ИНН	2014017537
по ОКВЭД 2	52.23.1
по ОКОПФ/ОКФС	12267   12
по ОКЕИ	384

Пояснения	Наименование показателя	код НИ/стат	За 2021 г. <sup>1</sup>	За 2020 г. <sup>2</sup>
1	2	3	4	5
-	Остаток средств на начало отчетного года	6100	-	-
-	<b>Поступило средств</b>			
-	Вступительные взносы	6210	-	-
-	Членские взносы	6215	-	-
-	Целевые взносы	6220	-	-
-	Добровольные имущественные взносы и пожертвования	6230	-	-
-	Прибыль от приносящей доход деятельности организации	6240	-	-
-	Прочие	6250	-	-
-	Всего поступило средств	6200	-	-
-	<b>Использовано средств</b>			
-	Расходы на целевые мероприятия	6310	-	-
	в том числе:			
-	социальная и благотворительная помощь	6311	( - )	( - )
-	проведение конференций, совещаний, семинаров и т.п.	6312	( - )	( - )
-	иные мероприятия	6313	( - )	( - )
-	Расходы на содержание аппарата управления	6320	( - )	( - )
	в том числе:			
-	расходы, связанные с оплатой труда (включая начисления)	6321	( - )	( - )
-	выплаты, не связанные с оплатой труда	6322	( - )	( - )
-	расходы на служебные командировки и деловые поездки	6323	( - )	( - )
-	содержание помещений, зданий, автомобильного транспорта и иного имущества (кроме ремонта)	6324	( - )	( - )
-	ремонт основных средств и иного имущества	6325	( - )	( - )
-	прочие	6326	( - )	( - )
-	Приобретение основных средств, инвентаря и иного имущества	6330	( - )	( - )
-	Прочие	6350	( - )	( - )
-	Всего использовано средств	6300	( - )	( - )
-	Остаток средств на конец отчетного года	6400	-	-

Руководитель Шахгириев А.С.  
(подпись) (расшифровка подписи)



Примечания  
1. Указывается отчетный период.  
2. Указывается период предыдущего года, аналогичный отчетному периоду

**Отчет об изменениях капитала  
за 2021 г.**

Организация Акционерное общество "Вайнахавиа"  
Идентификационный номер налогоплательщика \_\_\_\_\_  
Вид экономической деятельности Деятельность вспомогательная, связанная с воздушным транспортом  
Организационно-правовая форма / форма собственности  
Непубличные акционерные общества / Федеральная собственность  
Единица измерения: тыс. руб.

		КОДЫ		
Форма по ОКУД		0710004		
Дата (число, месяц, год)		20	03	2022
По ОКПО		31903304		
ИНН		2014017537		
по ОКВЭД 2		52.23.1		
по ОКФС/ОКФС		12267	12	
по ОКЕИ		384		

**1. Движение капитала**

Наименование показателя	Код НИ/стат	Уставный капитал	Собственные акции, выкупленные у акционеров	Добавочный капитал	Резервный капитал	Нераспределенная прибыль (непокрытый убыток)	Итого
Величина капитала на 31 декабря 2019 г. <sup>1</sup>	3100	375 044	-	274 982	-	(604 563)	45 463
за 2020 г. <sup>2</sup>							
Увеличение капитала - всего:	3210	-	-	125 623	-	12 212	137 835
в том числе:							
чистая прибыль	3211	x	x	x	x	3 931	3 931
переоценка имущества	3212	x	x	125 623	x	-	125 623
доходы, относящиеся непосредственно на увеличение капитала	3213	x	x	-	x	-	-
дополнительный выпуск акций	3214	-	-	-	x	x	-
увеличение номинальной стоимости акций	3215	-	-	-	x	-	x
реорганизация юридического лица	3216	-	-	-	-	-	-
восстановление амортизации по безвозмездно полученному имуществу	3217	-	-	-	-	8 281	8 281

Наименование показателя	Код НИ/стат	Уставный капитал	Собственные акции, выкупленные у акционеров	Добавочный капитал	Резервный капитал	Нераспределенная прибыль (непокрытый убыток)	Итого
Уменьшение капитала - всего:	3220	-	-	-	-	( 3 211 )	( 3 211 )
в том числе: убыток	3221	x	x	x	x	-	-
переоценка имущества	3222	x	x	-	x	-	-
расходы, относящиеся непосредственно на уменьшение капитала	3223	x	x	-	x	-	-
уменьшение номинальной стоимости акций	3224	-	-	-	x	-	-
уменьшение количества акций	3225	-	-	-	x	-	-
реорганизация юридического лица	3226	-	-	-	-	-	-
дивиденды	3227	x	x	x	x	( 3 211 )	( 3 211 )
Изменение добавочного капитала	3230	x	x	-	-	-	x
Изменение резервного капитала	3240	x	x	x	-	-	x
Величина капитала на 31 декабря 2020 г. <sup>2</sup>	3200	375 044	-	400 605	-	(595 562)	180 087
за 2021 г. <sup>3</sup>							
Увеличение капитала - всего:	3310	-	-	-	-	84 434	84 434
в том числе: чистая прибыль	3311	x	x	x	x	9 148	9 148
переоценка имущества	3312	x	x	-	x	-	-
доходы, относящиеся непосредственно на увеличение капитала	3313	x	x	-	x	-	-
дополнительный выпуск акций	3314	-	-	-	x	x	-
увеличение номинальной стоимости акций	3315	-	-	-	x	-	x
реорганизация юридического лица	3316	-	-	-	-	-	-
восстановление амортизации по безвозмездно полученному имуществу	3317	-	-	-	-	54 581	54 581
корректировки прошлых периодов	3318	-	-	-	-	20 705	20 705
Уменьшение капитала - всего:	3320	-	-	-	-	( 2 359 )	( 2 359 )
в том числе: убыток	3321	x	x	x	x	-	-
переоценка имущества	3322	x	x	-	x	-	-
расходы, относящиеся непосредственно на уменьшение капитала	3323	x	x	-	x	-	-
уменьшение номинальной стоимости акций	3324	-	-	-	x	-	-
уменьшение количества акций	3325	-	-	-	x	-	-
реорганизация юридического лица	3326	-	-	-	-	-	-
дивиденды	3327	x	x	x	x	( 2 359 )	( 2 359 )
Изменение добавочного капитала	3330	x	x	-	-	-	x
Изменение резервного капитала	3340	x	x	x	197	(197)	x
Величина капитала на 31 декабря 2021 г. <sup>3</sup>	3300	375 044	-	400 605	197	(513 684)	262 162


## 2. Корректировки в связи с изменением учетной политики и исправлением ошибок

Наименование показателя	Код НИ/ стат	На 31 декабря 2019 г. <sup>1</sup>	Изменения капитала за 2020 г. <sup>2</sup>		На 31 декабря 2020 г. <sup>2</sup>
			за счет чистой прибыли (убытка)	за счет иных факторов	
<b>Капитал - всего</b>	3400	-	-	-	-
до корректировок	3410	-	-	-	-
корректировка в связи с: изменением учетной политики	3420	-	-	-	-
исправлением ошибок	3500	-	-	-	-
после корректировок					
<b>в том числе:</b>					
нераспределенная прибыль (непокрытый убыток):	3401	-	-	-	-
до корректировок	3411	-	-	-	-
корректировка в связи с: изменением учетной политики	3421	-	-	-	-
исправлением ошибок	3501	-	-	-	-
после корректировок					
<b>другие статьи капитала, по которым осуществлены корректировки:</b>	3402	-	-	-	-
(по статьям)					
до корректировок	3412	-	-	-	-
корректировка в связи с: изменением учетной политики	3422	-	-	-	-
исправлением ошибок	3502	-	-	-	-
после корректировок					



3. Чистые активы

Наименование показателя	Код НИ/ стат	На 31 декабря 2021 г. <sup>3</sup>	На 31 декабря 2020 г. <sup>2</sup>	На 31 декабря 2019 г. <sup>1</sup>
Чистые активы	3600	477856	433694	552297

Руководитель  Шахгириев А.С.  
 (подпись) (расшифровка подписи)

"20" марта 2022 г.



Примечания

1. Указывается год, предшествующий предыдущему.
2. Указывается предыдущий год.
3. Указывается отчетный год.

**Отчет о движении денежных средств**  
за Январь - Декабрь 2021 г.

Организация Акционерное общество "Вайнахавиа"

Идентификационный номер налогоплательщика

Вид экономической деятельности Деятельность вспомогательная, связанная с воздушным транспортом

Организационно-правовая форма / форма собственности

Непубличные акционерные общества / Федеральная собственность

Единица измерения: в тыс. рублей

Дата (число, месяц, год)

по ОКПО

ИНН

по ОКВЭД 2

по ОКОПФ / ОКФС

по ОКЕИ

Коды		
0710005		
31	12	2021
31903304		
2014017537		
52.23.1		
12267	12	
384		

Наименование показателя	Код	За Январь - Декабрь 2021 г.	За Январь - Декабрь 2020 г.
<b>Денежные потоки от текущих операций</b>			
Поступления - всего	4110	712 629	401 339
в том числе:			
от продажи продукции, товаров, работ и услуг	4111	614 438	370 403
арендных платежей, лицензионных платежей, роялти, комиссионных и иных аналогичных платежей	4112	-	-
от перепродажи финансовых вложений	4113	-	-
	4114	-	-
прочие поступления	4119	98 191	30 936
Платежи - всего	4120	(626 122)	(366 484)
в том числе:			
поставщикам (подрядчикам) за сырье, материалы, работы, услуги	4121	(291 277)	(134 187)
в связи с оплатой труда работников	4122	(171 031)	(131 473)
процентов по долговым обязательствам	4123	-	-
налога на прибыль организаций	4124	(3 940)	-
расчеты по налогам и сборам	4125	(145 500)	(88 069)
прочие платежи	4129	(14 374)	(12 755)
Сальдо денежных потоков от текущих операций	4100	86 507	34 855
<b>Денежные потоки от инвестиционных операций</b>			
Поступления - всего	4210	-	-
в том числе:			
от продажи внеоборотных активов (кроме финансовых вложений)	4211	-	-
от продажи акций других организаций (долей участия)	4212	-	-
от возврата предоставленных займов, от продажи долговых ценных бумаг (прав требования денежных средств к другим лицам)	4213	-	-
дивидендов, процентов по долговым финансовым вложениям и аналогичных поступлений от долевого участия в других организациях	4214	-	-
	4215	-	-
прочие поступления	4219	-	-
Платежи - всего	4220	(34 262)	(20 152)
в том числе:			
в связи с приобретением, созданием, модернизацией, реконструкцией и подготовкой к использованию внеоборотных активов	4221	(34 262)	(20 152)
в связи с приобретением акций других организаций (долей участия)	4222	-	-
в связи с приобретением долговых ценных бумаг (прав требования денежных средств к другим лицам), предоставление займов другим лицам	4223	-	-
процентов по долговым обязательствам, включаемым в стоимость инвестиционного актива	4224	-	-
	4225	-	-
прочие платежи	4229	-	-
Сальдо денежных потоков от инвестиционных операций	4200	(34 262)	(20 152)

Наименование показателя	Код	За Январь - Декабрь 2021 г.	За Январь - Декабрь 2020 г.
<b>Денежные потоки от финансовых операций</b>			
Поступления - всего	4310	-	-
в том числе:			
получение кредитов и займов	4311	-	-
денежных вкладов собственников (участников)	4312	-	-
от выпуска акций, увеличения долей участия	4313	-	-
от выпуска облигаций, векселей и других долговых ценных бумаг и др.	4314	-	-
	4315	-	-
прочие поступления	4319	-	-
Платежи - всего	4320	(2 359)	(3 212)
в том числе:			
собственникам (участникам) в связи с выкупом у них акций (долей участия) организации или их выходом из состава участников	4321	-	-
на уплату дивидендов и иных платежей по распределению прибыли в пользу собственников (участников)	4322	(2 359)	(3 212)
в связи с погашением (выкупом) векселей и других долговых ценных бумаг, возврат кредитов и займов	4323	-	-
	4324	-	-
прочие платежи	4329	-	-
Сальдо денежных потоков от финансовых операций	4300	(2 359)	(3 212)
<b>Сальдо денежных потоков за отчетный период</b>	4400	49 886	11 491
<b>Остаток денежных средств и денежных эквивалентов на начало отчетного периода</b>	4450	34 993	20 590
<b>Остаток денежных средств и денежных эквивалентов на конец отчетного периода</b>	4500	83 681	34 993
Величина влияния изменений курса иностранной валюты по отношению к рублю	4490	(1 198)	2 912



Руководитель

(подпись)

Шахгириев Альви  
Сайдумович

(расшифровка подписи)

20 марта 2022 г.

**Пояснительная записка  
к бухгалтерской отчетности АО «Вайнахавиа» за 2021г.**

**Сведения об организации**

Полное наименование предприятия: Акционерное Общество «Вайнахавиа»

Сокращенное наименование предприятия: АО «Вайнахавиа»

Юридический адрес: 364024 Чеченская Республика г.Грозный ул.А.А.Айдамирова 320

Фактический (почтовый) адрес: 364014 Чеченская Республика г.Грозный ул.А.А.Айдамирова 320

Свидетельство о постановке на учет российской организации в налоговом органе по месту её нахождения: Межрайонная инспекция Федеральной налоговой службы №1 по Чеченской Республике 2 0 3 1

ИНН 2014017537; КПП 201401001

Основной государственный регистрационный номер 1182036004908

Уведомление территориального органа Федеральной службы государственной статистики по Чеченской Республике от 23.07.2018г.

ОКПО-31903304 ОКОГУ- 4210001 ОКФС- 12 ОКОПФ-12267

Основной вид деятельности: ОКВЭД 52.23.1 Деятельность аэропортовая

Исполнительный орган Общества: генеральный директор Шахгириев Альви Сайдумович

Главный бухгалтер: Идигова Хеда Мусаевна

Среднесписочная численность работающих на 01.01.2022г. – 512 чел.

Численность работающих на 01.01.2022г. – 502 чел.

В состав Совета директоров Общества входят:

- Председатель Совета директоров общества: Зиновьев Андрей Анатольевич-заместитель директора «Учебный центр «Старт»

- Члены Совета директоров общества:

1. Яшин Алексей Алексеевич – начальник Управления реструктуризации государственных организаций и управления приватизируемыми активами;

2. Эвзиев Турпал Сайтмагомедович – директор департамента транспорта Министерства транспорта и связи Чеченской Республики

3. Амалиев Магомед Тюршиевич – главный специалист-эксперт секретариата Председателя Правительства Чеченской Республики

4. Шидаев Мусит Лутаевич – руководитель ТУ Росимущества в Чеченской Республике

В состав ревизионной комиссии входят: Лавриненко А.Ю., Канаев С-И.А., Дадаев И.У.

**Сведения о реестродержателе:**

Наименование: АКЦИОНЕРНОЕ ОБЩЕСТВО "НЕЗАВИСИМАЯ РЕГИСТРАТОРСКАЯ КОМПАНИЯ Р.О.С.Т."

Место нахождения 107076, Москва Город, ул. Стромынка, д. 18, к. 56

ИНН/КПП 7726030449/ 771801001

Номер и дата лицензии: 045-13976-000001 от 03.12.2002

#### Сведения об аудиторе:

Наименование: ООО Аудиторская Компания "ПРОФАУДИТ"

ИНН/КПП 0562017612/ 057201001

Юридический адрес: 367000, Республика Дагестан, г. Махачкала, Батырая ул., д.56

#### Сведения о выпущенных акциях

Выпуск акций зарегистрирован Решением о выпуске Южным ГУ ЦБ РФ от 05 июня 2018 года №1-01-09619-Р в размере 3 750 000 обыкновенных именных бездокументарных акций номинальной стоимостью сто рублей каждая на сумму 375 044 000 рублей.

Доля участия в уставном капитале общества - Российская Федерация в лице Федерального агентства по управлению государственным имуществом составляет 100%.

#### Информация о связанных сторонах и крупных сделках

За 2021 год Общество не проводило операций, признаваемых в соответствии с федеральным законом «Об акционерных обществах» крупными сделками. Сделки между взаимозависимыми лицами в 2021 году не проводились.

#### Сведения об учетной политике организации

Настоящий Бухгалтерский отчет общества подготовлен на основе следующей учетной политики.

##### Основа составления

Бухгалтерский учет сформирован исходя из действующих в Российской Федерации правил бухгалтерского учета и отчетности, установленных Федеральным законом «О бухгалтерском учете» от 06.12.2011г. №402-ФЗ и другими нормативными актами РФ, регламентирующими ведение бухгалтерского учета и отчетности.

Бухгалтерская отчетность общества формируется главным бухгалтером.

##### Существенные способы ведения бухгалтерского учета

№п/п	Информация об учетной политике	Учетная политика
1	Способы ведения бухгалтерского учета	Основные средства: Способ амортизации – линейный Срок службы – более 12 месяцев Стоимость –свыше 40 тыс.руб. Способ оценки МПЗ – по средней стоимости

2	Способ признания доходов	Выручка от оказания услуг признается по методу начисления и отражается за минусом налога на добавленную стоимость по мере оказания услуг. Доходы от предоставления активов в аренду признаются прочими доходами
3	Способ признания расходов	Учет затрат основного производства производится на счете 20. Общехозяйственные расходы, учитываемые на счете 26, списываются на счет 90.08 «Управленческие расходы» ежемесячно пропорционально доходам.
4	Проведение инвентаризации	Обязательно перед составлением годовой отчетности ежегодно на 31 декабря: - товароматериальных ценностей; - расчетных статей баланса и денежных средств; - основных средств один раз в 3 года; - при смене материально ответственного лица; - при выявлении фактов хищения, порчи, стихийного бедствия и в других случаях, предусмотренных законодательством.

### Основные средства

По состоянию на 31.12.2021 г. остаточная стоимость основных средств составляет 644 071 тыс. рублей. Наличие и движение основных средств и соответствующей начисленной амортизации представлены в таблице:

Наименование показателя	Код	Период	На начало года		Поступило	Изменения за период			На конец периода	
			первоначальная стоимость	накопленная амортизация и убытки от обесценения		Выбыло объектов		начислено амортизации	первоначальная стоимость	накопленная амортизация и убытки от обесценения
						первоначальная стоимость	накопленная амортизация и убытки от обесценения			
Основные средства (без учета доходных вложений в материальные)	5200	за 2021г.	1 195 423	(543 001)	34 262	(13 326)	13 034	(52 194)	1 216 359	(582 161)
	5210	за 2020г.	1 054 124	(498 473)	145 775	(4 476)	6 745	(51 275)	1 195 423	(543 001)

LАТОКНО DM 200G Honda GX-200, 6,5 л.с., вес 104кг) барабан в комплекте	за 2020г.	-	-	-	-	-
Косилка ротационная навесная КРН-2,1 Б	за 2021г.	-	117	-	(117)	-
	за 2020г.	-	-	-	-	-
Гидродинамическая машина "Гидра Б-180-10 О"	за 2021г.	-	113	-	(113)	-
	за 2020г.	-	-	-	-	-
Верхняя площадка модиф для самоходного трапа СПТ-154 с двумя сдвижными перилами Т-9900-4200	за 2021г.	-	392	-	(392)	-
	за 2020г.	-	-	-	-	-
Автомобиль Renault Duster II Белый лед Год выпуска 2021	за 2021г.	-	1 333	-	(1 333)	-
	за 2020г.	-	-	-	-	-
Самолет ЯК-42Д RA-42362	за 2021г.	-	15 561	-	(15 561)	-
	за 2020г.	-	-	-	-	-
Буксировочное водило А31150000ПС	за 2021г.	-	154	-	(154)	-
	за 2020г.	-	-	-	-	-
Самолет ЯК-42Д RA-42385	за 2021г.	-	5 612	-	(5 612)	-
	за 2020г.	-	-	-	-	-
Панель ЩО 70-1-75 с АВР	за 2021г.	-	743	-	(743)	-
	за 2020г.	-	-	-	-	-
Двухроторная затирочная машина GROST ZMD-1000(двиг.Nonda GX690)	за 2021г.	-	571	-	(571)	-
	за 2020г.	-	-	-	-	-
Прилавок-витрина Тип витрина холодильная ПВВ(Н) 70 КМ С-НШ	за 2021г.	-	123	-	(123)	-
	за 2020г.	-	-	-	-	-
Шварцрезчик бензиновый HUSQVARNA FS400LV 9677965-01(8,2кВт,Honda,кожу 500мм,гп 189мм,99кг)	за 2021г.	-	160	-	(160)	-
	за 2020г.	-	-	-	-	-
Автомобиль специальный для противообледенительной обработки воздушных судов VOLVO TYPE II	за 2021г.	-	3 893	-	(3 893)	-
	за 2020г.	-	-	-	-	-
Гейтридер Access-IS BGR 135-U	за 2021г.	-	104	-	(104)	-
	за 2020г.	-	-	-	-	-
Блок автоматического управления переключением источников питания (ABP) ATS022ABB	за 2021г.	-	154	-	(154)	-
	за 2020г.	-	-	-	-	-
Реверсивный рубильник АВВ ОТМ 160ЕЗСМ230С с приводом	за 2021г.	-	103	-	(103)	-
	за 2020г.	-	-	-	-	-
Автомобиль СИТРОЕН БЕРЛИНГО (VIN VF77J5FSOBJ663403)	за 2021г.	-	485	-	(485)	-
	за 2020г.	-	-	-	-	-
МОТОР ДГУ-АД-200С-Т400-1Р	за 2021г.	-	1 417	-	(1 417)	-
	за 2020г.	-	-	-	-	-
Фотоаппарат Sony ILCE A7M3 boby	за 2021г.	-	140	-	(140)	-
	за 2020г.	-	-	-	-	-
4 мест стоянок	за 2021г.	-	-	-	-	-
	за 2020г.	253 227	-	253 227	-	-
Сплит-система колонного типа Ballu BFL60HN1_16Y	за 2021г.	-	-	-	-	-
	за 2020г.	-	99	-	(99)	-
Накопитель АВК	за 2021г.	-	-	-	-	-
	за 2020г.	-	5 600	-	(5 600)	-
Модернизация багажной ленты (удлинение ленты)	за 2021г.	-	-	-	-	-
	за 2020г.	-	1 393	-	(1 393)	-
Сплитсистема колонного типа	за 2021г.	-	-	-	-	-
	за 2020г.	-	95	-	(95)	-
Здание РЭМ	за 2021г.	-	-	-	-	-
	за 2020г.	-	9 236	-	(9 236)	-
Шлагбаум	за 2021г.	-	-	-	-	-
	за 2020г.	-	150	-	(150)	-
Виброплита С 70 с баком для воды	за 2021г.	-	-	-	-	-
	за 2020г.	-	41	-	(41)	-
Персональный компьютер в комплекте (системный блок/монитор/мышь/клавиатура)	за 2021г.	-	-	-	-	-
	за 2020г.	-	44	-	(44)	-
Радиостанции мобильные ICOM IC-A120	за 2021г.	-	-	-	-	-
	за 2020г.	-	68	-	(68)	-

Насос CM100-65-200/2 с 37х3000	за 2021г.	-	-	-	-
	за 2020г.	-	166	-	(166)
Аппарат выс.давления KARCHER HD 5/15 C 1.520-930.0	за 2021г.	-	-	-	-
	за 2020г.	-	44	-	(44)
Щит силовой ПР-630А	за 2021г.	-	-	-	-
	за 2020г.	-	45	-	(45)
Сплит система кассетного типа AC TIM 60LC ST1-01 (хол)	за 2021г.	-	-	-	-
	за 2020г.	-	150	-	(150)
Сплит система GREE GWH- 24AAD-K3NNA2A (VIP зал)	за 2021г.	-	-	-	-
	за 2020г.	-	60	-	(60)
Усилитель и планшет к биоакустическому отпугивателю птиц "Биозвук MM"	за 2021г.	-	-	-	-
	за 2020г.	-	95	-	(95)
Блок управления биоакустического отпугивателя птиц Brid Gard Pro PA-4	за 2021г.	-	-	-	-
	за 2020г.	-	52	-	(52)
Блок регистрации КС-ВПП	за 2021г.	-	-	-	-
	за 2020г.	-	1 083	-	(1 083)
Сплит система колонного типа	за 2021г.	-	-	-	-
	за 2020г.	-	111	-	(111)
Системный блок для СС TRANSCON Model:HTS541040G9AT00/Kigston KVR model 333X64C25/512.2шт/Model NO:83	за 2021г.	-	-	-	-
	за 2020г.	-	62	-	(62)
Сенсорный мони для СС TRANSCON Model: PPS- S170GS/8520TR	за 2021г.	-	-	-	-
	за 2020г.	-	63	-	(63)
Аэродромный опрыскиватель- распределитель антигололедных реагентов НОРДВЭЙ 3000	за 2021г.	-	-	-	-
	за 2020г.	-	1 238	-	(1 238)
Сплит система KITANOKR- Карра-18	за 2021г.	-	-	-	-
	за 2020г.	-	96	-	(96)
Диван NIRVANA THREE SEATER HM-67 трехместный с раздвижным механизмом Weltew	за 2021г.	-	-	-	-
	за 2020г.	-	71	-	(71)
Плита электрическая 6-ти конф.без жар.шкафа ПЭП-0,72-- 01	за 2021г.	-	-	-	-
	за 2020г.	-	64	-	(64)
Рефрактометр РА202х с чехлом	за 2021г.	-	-	-	-
	за 2020г.	-	42	-	(42)
Силовой щит трехфазный ПР- 8503-У1	за 2021г.	-	-	-	-
	за 2020г.	-	42	-	(42)
Ручная разметочная машина "Vector V" (с двумя пистолетами)	за 2021г.	-	-	-	-
	за 2020г.	-	217	-	(217)
Тягач для разметочных машин "Vector Drive"	за 2021г.	-	-	-	-
	за 2020г.	-	323	-	(323)
Комплектная трансформаторная подстанция 2КТП 400-10/0,4	за 2021г.	-	-	-	-
	за 2020г.	-	354	-	(354)
Трансформатор масляный ТМГ 400-10/0,4	за 2021г.	-	-	-	-
	за 2020г.	-	197	-	(197)
Трансформатор масляный ТМГ 250-10/0,4	за 2021г.	-	-	-	-
	за 2020г.	-	170	-	(170)
Рукав УВЗ 9 метров № 51180LWHL30	за 2021г.	-	-	-	-
	за 2020г.	-	127	-	(127)
Насос центробежный пожарный (норм.давления НЦПН-40/100)	за 2021г.	-	-	-	-
	за 2020г.	-	78	-	(78)
Системный блок игровой R5 2600X	за 2021г.	-	-	-	-
	за 2020г.	-	52	-	(52)
Бензиновый двигатель GX390UT2-QXQ4	за 2021г.	-	-	-	-
	за 2020г.	-	56	-	(56)
Весы напольные Масса ТВ М- 3002 RA-3	за 2021г.	-	-	-	-
	за 2020г.	-	46	-	(46)
Телевизор TCL 65P8US	за 2021г.	-	-	-	-
	за 2020г.	-	100	-	(100)
Часы-календарь-термометр модель СТ-G5480	за 2021г.	-	-	-	-
	за 2020г.	-	52	-	(52)
Малогабаритное прожигающее устройство МПУ-3 ФЕНИКС	за 2021г.	-	-	-	-
	за 2020г.	-	576	-	(576)





## Дебиторская задолженность

Общая дебиторская задолженность на 31.12.21г. составляет 31 629 тыс. рублей.  
Информация представлена в таблице:

Наименование показателя	Код	Период	На начало года		Изменения за период								На конец периода		
			учтенная по условиям договора	величина резерва по сомнительным долгам	поступление		выбыло			перевод из долгосрочную задолженность	перевод из дебиторской в кредиторовскую задолженность	перевод из кредиторовской в дебиторскую задолженность	учтенная по условиям договора	величина резерва по сомнительным долгам	
					в результате хозяйственных операций (сумма долга по сделке, операции)	причитающиеся %, штрафы и иные	погашение	списание на финансовый результат	восстановление резерва						
Долгосрочная дебиторская задолженность - всего	5501	за 2021г.	-	-	-	-	-	-	-	-	-	-	-	-	-
	5521	за 2020г.	-	-	-	-	-	-	-	-	-	-	-	-	-
в том числе:															
Расчеты с покупателями и заказчиками	5502	за 2021г.	-	-	-	-	-	-	-	-	-	-	-	-	-
	5522	за 2020г.	-	-	-	-	-	-	-	-	-	-	-	-	-
Авансы выданные	5503	за 2021г.	-	-	-	-	-	-	-	-	-	-	-	-	-
	5523	за 2020г.	-	-	-	-	-	-	-	-	-	-	-	-	-
Прочая	5504	за 2021г.	-	-	-	-	-	-	-	-	-	-	-	-	-
	5524	за 2020г.	-	-	-	-	-	-	-	-	-	-	-	-	-
	5505	за 2021г.	-	-	-	-	-	-	-	-	X	X	-	-	-
	5525	за 2020г.	-	-	-	-	-	-	-	-	X	X	-	-	-
Краткосрочная дебиторская задолженность - всего	5510	за 2021г.	41 900	-	29 413	-	(39 684)	-	-	-	-	-	-	31 629	-
	5530	за 2020г.	37 855	-	8 706	-	(4 661)	-	-	-	-	-	3	41 900	-
в том числе:															
Расчеты с покупателями и заказчиками	5511	за 2021г.	36 700	-	6 219	-	(36 454)	-	-	-	-	-	-	6 465	-
	5531	за 2020г.	36 664	-	4 379	-	(4 343)	-	-	-	-	-	-	36 700	-
Авансы выданные	5512	за 2021г.	2 309	-	23 020	-	(1 386)	-	-	-	-	-	-	23 943	-
	5532	за 2020г.	565	-	2 062	-	(318)	-	-	-	-	-	-	2 309	-
Прочая	5513	за 2021г.	2 891	-	174	-	(1 844)	-	-	-	-	-	-	1 221	-
	5533	за 2020г.	626	-	2 265	-	-	-	-	-	-	3	-	2 891	-
	5514	за 2021г.	-	-	-	-	-	-	-	-	X	X	-	-	-
	5534	за 2020г.	-	-	-	-	-	-	-	-	X	X	-	-	-
Итого	5500	за 2021г.	41 900	-	29 413	-	(39 684)	-	-	X	-	-	-	31 629	-
	5520	за 2020г.	37 855	-	8 706	-	(4 661)	-	-	X	-	-	3	41 900	-

## Резервный капитал

По Распоряжению №20-226-Р от 24.06.2021г. вынесено решение о формировании резервного фонда за счет чистой прибыли, который на 01.01.2022г. составляет в сумме 196,5 тысяч рублей.

Выданные и полученные обеспечения на предприятии по состоянию на 31.12.2021г. отсутствуют.

Чрезвычайные факты хозяйственной деятельности и их последствия по состоянию на 31.12.2021г. отсутствуют.

Условные обязательства и условные активы на предприятии по состоянию на 31.12.2021г. отсутствуют.

### Кредиторская задолженность Наличие и движение кредиторской задолженности

Кредиторская задолженность на 31.12.2021г. составляет 359 379 тыс. рублей. В том числе:

- заемные средства 265 429 тыс.руб.;
- расчеты с поставщиками и подрядчиками 73 464 тыс.руб.;
- расчеты по налогам и взносам 9 670 тыс.руб.;
- авансы полученные 10 784 тыс.руб.;
- прочая 32 тыс.руб.

Наименование показателя	Код	Период	Остаток на начало года	Изменения за период						Остаток на конец периода	
				поступление		выбыло		перевод из долго- в краткоср оч- ную задолжен - ность	перевод из дебитор- ской в кре- диторску ю задолжен - ность		перевод из кредитор- ской в де- биторску ю задолжен - ность
				в результате хозяйствен- ных операций (сумма долга по сделке, операции)	причитаю- щиеся проценты, штрафы и иные начислен- ия	погаше- ние	списание на финансо- вый результа- т				
Долгосрочная кредиторская задолженность - всего	5551	за 2021г.	-	-	-	-	-	-	-	-	-
	5571	за 2020г.	-	-	-	-	-	-	-	-	-
в том числе:											
кредиты	5552	за 2021г.	-	-	-	-	-	-	-	-	-
	5572	за 2020г.	-	-	-	-	-	-	-	-	-
займы	5553	за 2021г.	-	-	-	-	-	-	-	-	-
	5573	за 2020г.	-	-	-	-	-	-	-	-	-
прочая	5554	за 2021г.	-	-	-	-	-	-	-	-	-
	5574	за 2020г.	-	-	-	-	-	-	-	-	-
	5555	за 2021г.	-	-	-	-	-	-	X	X	-
	5575	за 2020г.	-	-	-	-	-	-	X	X	-
Краткосрочная кредиторская задолженность - всего	5560	за 2021г.	357 376	17 576	196	(15 768)	-	-	-	-	359 379
	5580	за 2020г.	371 796	15 083	340	(29 847)	-	-	-	3	357 376
в том числе:											
расчеты с поставщиками и подрядчиками	5561	за 2021г.	72 567	7 821	-	(6 924)	-	-	-	-	73 464
	5581	за 2020г.	84 233	1 994	-	(13 659)	-	-	-	-	72 567
авансы полученные	5562	за 2021г.	3 261	8 747	-	(1 224)	-	-	-	-	10 784
	5582	за 2020г.	14 873	1 666	-	(13 277)	-	-	-	-	3 261
расчеты по налогам и взносам	5563	за 2021г.	16 118	976	196	(7 620)	-	-	-	-	9 670
	5583	за 2020г.	6 354	10 944	340	(1 523)	-	-	-	3	16 118
кредиты	5564	за 2021г.	265 429	-	-	-	-	-	-	-	265 429
	5584	за 2020г.	265 429	-	-	-	-	-	-	-	265 429
займы	5565	за 2021г.	-	-	-	-	-	-	-	-	-
	5585	за 2020г.	-	479	-	(479)	-	-	-	-	-
прочая	5566	за 2021г.	-	32	-	-	-	-	-	-	32
	5586	за 2020г.	908	-	-	(908)	-	-	-	-	-
	5567	за 2021г.	-	-	-	-	-	-	X	X	-
	5587	за 2020г.	-	-	-	-	-	-	X	X	-
Итого	5550	за 2021г.	357 376	17 576	196	(15 768)	-	X	-	-	359 379
	5570	за 2020г.	371 796	15 083	340	(29 847)	-	X	-	3	357 376



Не существует никаких событий, произошедших с момента окончания отчетного периода до даты подписания бухгалтерской отчетности, способных оказать негативное влияние на дальнейшую деятельность организации, которые требуют корректировки или раскрытия в примечаниях к бухгалтерской отчетности.

Информация, представленная в бухгалтерской отчетности, сформирована на основании требований российского законодательства о бухгалтерском учете и учетной политике организации. Каких-либо отступлений и нарушений правил ведения учета допущено не было.

Прекращение деятельности в течение 12 месяцев после отчетной даты не планируется.

Признаки банкротства у Акционерного общества «Вайнахавиа» отсутствуют.

Генеральный директор

Шахгириев А.С.

Главный бухгалтер

Идигова Х.М.



**Расчет стоимости чистых активов**

**Акционерное общество "Вайнахавиа"**  
(наименование организации)

Наименование показателя	Код строки бухгалтерского баланса	На 31 декабря 2021 г.	На 31 декабря 2020 г.	На 31 декабря 2019 г.
<b>Активы</b>				
Нематериальные активы	1110	-	-	-
Результаты исследований и разработок	1120	-	-	-
Нематериальные поисковые активы	1130	-	-	-
Материальные поисковые активы	1140	-	-	-
Основные средства	1150	644 071	662 296	818 753
Доходные вложения в материальные ценности	1160	-	-	-
Финансовые вложения долгосрочные	1170	-	-	-
Отложенные налоговые активы	1180	1 966	1 661	-
Прочие внеоборотные активы	1190	-	-	-
Запасы	1210	77 974	52 188	47 276
Налог на добавленную стоимость по приобретенным ценностям	1220	-	-	-
Дебиторская задолженность*	1230	31 629	41 900	37 855
Финансовые вложения краткосрочные	1240	-	-	-
Денежные средства и денежные эквиваленты	1250	83 681	34 993	20 590
Прочие оборотные активы	1260	-	-	-
<b>ИТОГО активы</b>	-	<b>839 321</b>	<b>793 038</b>	<b>924 474</b>
<b>Пассивы</b>				
Заемные средства долгосрочные	1410	-	-	-
Отложенные налоговые обязательства	1420	2 086	1 968	-
Оценочные обязательства долгосрочные	1430	-	-	-
Прочие обязательства долгосрочные	1450	-	-	-
Заемные средства краткосрочные	1510	265 429	265 429	265 429
Кредиторская задолженность	1520	93 950	91 947	106 748
Оценочные обязательства краткосрочные	1540	-	-	-
Прочие обязательства краткосрочные	1550	-	-	-
<b>ИТОГО пассивы</b>	-	<b>361 465</b>	<b>359 344</b>	<b>372 177</b>
<b>Стоимость чистых активов</b>	-	<b>477 856</b>	<b>433 694</b>	<b>552 297</b>

\* - За исключением задолженности участников (учредителей) по взносам в уставный капитал.

**Пояснения к бухгалтерскому балансу  
и отчету о финансовых результатах (тыс. руб.)**

**1. Нематериальные активы и расходы на научно-исследовательские, опытно-конструкторские и технологические работы (НИОКР)  
1.1. Наличие и движение нематериальных активов**

с.1

Наименование показателя	Код	Период	На начало года		Изменения за период						На конец периода		
			первоначальная стоимость	накопленная амортизация и убытки от обесценения	Поступило	Выбыло		начислено амортизации	Убыток от обесценения	Переоценка		первоначальная стоимость	накопленная амортизация и убытки от обесценения
						первоначальная стоимость	накопленная амортизация и убытки от обесценения			Первоначальная стоимость	Накопленная амортизация		
Нематериальные активы - всего	5100	за 2021г.	-	-	-	-	-	-	-	-	-	-	-
	5110	за 2020г.	-	-	-	-	-	-	-	-	-	-	-
в том числе:	5101	за 2021г.	-	-	-	-	-	-	-	-	-	-	-
	5111	за 2020г.	-	-	-	-	-	-	-	-	-	-	-

**1.2. Первоначальная стоимость нематериальных активов, созданных самой организацией**

Наименование показателя	Код	На 31 декабря 2021 г.	На 31 декабря 2020 г.	На 31 декабря 2019 г.
Всего	5120	-	-	-
в том числе:	5121	-	-	-



### 1.5. Незаконченные и неоформленные НИОКР и незаконченные операции по приобретению нематериальных активов

Наименование показателя	Код	Период	На начало года	Изменения за период			На конец периода
				затраты за период	списано затрат как не давших положительного результата	принято к учету в качестве нематериальных активов или НИОКР	
Затраты по незаконченным исследованиям и разработкам - всего	5160	за 2021г.	-	-	-	-	-
	5170	за 2020г.	-	-	-	-	-
в том числе:	5161	за 2021г.	-	-	-	-	-
	5171	за 2020г.	-	-	-	-	-
незаконченные операции по приобретению нематериальных активов - всего	5180	за 2021г.	-	-	-	-	-
	5190	за 2020г.	-	-	-	-	-
в том числе:	5181	за 2021г.	-	-	-	-	-
	5191	за 2020г.	-	-	-	-	-



Руководитель  
И.А. КАДЫРОВА (подпись)

Шахгириев Альви  
Сайдумович  
(расшифровка подписи)

20 марта 2022 г.





## 2.2. Незавершенные капитальные вложения

Наименование показателя	Код	Период	На начало года	Изменения за период			На конец периода
				затраты за период	списано	принято к учету в качестве основных средств или увеличена стоимость	
Незавершенное строительство и незаконченные операции по приобретению, модернизации и т.п. основных средств - всего	5240	за 2021г.	9 873	34 262	-	(34 262)	9 873
	5250	за 2020г.	263 100	29 388	(253 227)	(29 388)	9 873
в том числе:							
Городская насосная станция ПНС-10	5241	за 2021г.	2 273	-	-	-	2 273
	5251	за 2020г.	2 273	-	-	-	2 273
ВНС 2 подъема	5242	за 2021г.	7 601	-	-	-	7 601
	5252	за 2020г.	7 601	-	-	-	7 601
Сплитсистема нопольно потолочного типа (внутр. блок) BALLU BLC M CF	5243	за 2021г.	-	100	-	(100)	-
	5253	за 2020г.	-	-	-	-	-
Сплитсистема нопольно потолочного типа (внеш. блок универ.) BALLU BLC M O	5244	за 2021г.	-	99	-	(99)	-
	5254	за 2020г.	-	-	-	-	-
Принтер IER 400 B2-03 (без ножа) + Roll holder option (S54091B) в комплекте с кабелями	5245	за 2021г.	-	319	-	(319)	-
	5255	за 2020г.	-	-	-	-	-
Принтер IER 400 B2-03 (без ножа) в комплекте с кабелями	5246	за 2021г.	-	304	-	(304)	-
	5256	за 2020г.	-	-	-	-	-
Моторный подогреватель МП-70М.Д	5247	за 2021г.	-	450	-	(450)	-
	5257	за 2020г.	-	-	-	-	-
Двигатель ВСУ ТА-6А 06336А022	5248	за 2021г.	-	917	-	(917)	-
	5258	за 2020г.	-	-	-	-	-
Автомобиль ЛАДА ЛАРГУС VIN ХТАКС045LM1326623 цвет синий 2020г.	5249	за 2021г.	-	771	-	(771)	-
	5259	за 2020г.	-	-	-	-	-
Демаркировочная машина LATOKHO DM 200G Honda GX-200, 6,5 л.с., вес 104кг) барабан в комплекте		за 2021г.	-	129	-	(129)	-
		за 2020г.	-	-	-	-	-
Косилка ротационная навесная КРН-2,1 Б		за 2021г.	-	117	-	(117)	-
		за 2020г.	-	-	-	-	-
Гидродинамическая машина "Гидра Б-180-10 О"		за 2021г.	-	113	-	(113)	-
		за 2020г.	-	-	-	-	-
Верхняя площадка модиф для самоходного трапа СПТ-154 с двумя сдвижными перилами Т-9900-4200		за 2021г.	-	392	-	(392)	-
		за 2020г.	-	-	-	-	-
Автомобиль Renault Duster II Белый лед Год выпуска 2021		за 2021г.	-	1 333	-	(1 333)	-
		за 2020г.	-	-	-	-	-
Самолет ЯК-42Д RA-42362		за 2021г.	-	15 561	-	(15 561)	-
		за 2020г.	-	-	-	-	-
Буксировочное водило А31150000ПС		за 2021г.	-	154	-	(154)	-
		за 2020г.	-	-	-	-	-
Самолет ЯК-42Д RA-42385		за 2021г.	-	5 612	-	(5 612)	-
		за 2020г.	-	-	-	-	-
Панель ЩО 70-1-75 с АВР		за 2021г.	-	743	-	(743)	-
		за 2020г.	-	-	-	-	-

Двухроторная затирочная машина GROST ZMD-1000(двиг.Nonda GX690)	за 2021г.	-	571	-	(571)	-
	за 2020г.	-	-	-	-	-
Прилавок-витрина Тип витрина холодильная ПВВ(Н) 70 КМ С-НШ	за 2021г.	-	123	-	(123)	-
	за 2020г.	-	-	-	-	-
Швонарезчик бензиновый HUSQVARNA FS400LV 9677965-01(8,2кВт,Honda,кожу 500мм,гл 189мм,99кг)	за 2021г.	-	160	-	(160)	-
	за 2020г.	-	-	-	-	-
Автомобиль специальный для противообледенительной обработки воздушных судов VOLVO TYPE II	за 2021г.	-	3 893	-	(3 893)	-
	за 2020г.	-	-	-	-	-
Гейтридер Access-IS BGR 135-U	за 2021г.	-	104	-	(104)	-
	за 2020г.	-	-	-	-	-
Блок автоматического управления переключением источников питания (АВР) ATS022ABB	за 2021г.	-	154	-	(154)	-
	за 2020г.	-	-	-	-	-
Реверсивный рубильник АВВ ОТМ 160Е3СМ230С с приводом	за 2021г.	-	103	-	(103)	-
	за 2020г.	-	-	-	-	-
Автомобиль СИТРОЕН БЕРЛИНГО (VIN VF77J5FSOBJ663403)	за 2021г.	-	485	-	(485)	-
	за 2020г.	-	-	-	-	-
МОТОР ДГУ-АД-200С-Т400-1Р	за 2021г.	-	1 417	-	(1 417)	-
	за 2020г.	-	-	-	-	-
Фотоаппарат Sony ILCE A7M3 boby	за 2021г.	-	140	-	(140)	-
	за 2020г.	-	-	-	-	-
4 мест стоянок	за 2021г.	-	-	-	-	-
	за 2020г.	253 227	-	253 227	-	-
Сплит-система колонного типа Ballu BFL60HN1_16Y	за 2021г.	-	-	-	-	-
	за 2020г.	-	99	-	(99)	-
Накопитель АВК	за 2021г.	-	-	-	-	-
	за 2020г.	-	5 600	-	(5 600)	-
Модернизация багажной ленты (удлинение ленты)	за 2021г.	-	-	-	-	-
	за 2020г.	-	1 393	-	(1 393)	-
Сплитсистема колонного типа	за 2021г.	-	-	-	-	-
	за 2020г.	-	95	-	(95)	-
Здание РЭМ	за 2021г.	-	-	-	-	-
	за 2020г.	-	9 236	-	(9 236)	-
Шлагбаум	за 2021г.	-	-	-	-	-
	за 2020г.	-	150	-	(150)	-
Виброплита С 70 с баком для воды	за 2021г.	-	-	-	-	-
	за 2020г.	-	41	-	(41)	-
Персональный компьютер в комплекте (системный блок/монитор/мышь/клавиатура)	за 2021г.	-	-	-	-	-
	за 2020г.	-	44	-	(44)	-
Радиостанции мобильные ICOM IC-A120	за 2021г.	-	-	-	-	-
	за 2020г.	-	68	-	(68)	-
Насос СМ100-65-200/2 с 37х3000	за 2021г.	-	-	-	-	-
	за 2020г.	-	166	-	(166)	-
Аппарат выс.давления KARCHER HD 5/15 С 1.520-930.0	за 2021г.	-	-	-	-	-
	за 2020г.	-	44	-	(44)	-
Щит силовой ПР-630А	за 2021г.	-	-	-	-	-
	за 2020г.	-	45	-	(45)	-
Сплит система кассетного типа AC TIM 60LC ST1-01	за 2021г.	-	-	-	-	-



Телевизор TCL 65P8US	за 2021г.	-	-	-	-	-
	за 2020г.	-	100	-	(100)	-
Часы-календарь-термометр модель СТ-G5480	за 2021г.	-	-	-	-	-
	за 2020г.	-	52	-	(52)	-
Малогобаритное прожигающее устройство МПУ-3 ФЕНИКС	за 2021г.	-	-	-	-	-
	за 2020г.	-	576	-	(576)	-
АВТОБУС ПЕРОННЫЙ NEOPLAN 9012L	за 2021г.	-	-	-	-	-
	за 2020г.	-	6 083	-	(6 083)	-
Автоматический противоторанный барьер "Легион ПТАБ 2500" (производство: Российская Федерация)	за 2021г.	-	-	-	-	-
	за 2020г.	-	750	-	(750)	-

**2.3. Изменение стоимости основных средств в результате достройки, дооборудования, реконструкции и частичной ликвидации**

Наименование показателя	Код	за 2021г.	за 2020г.
Увеличение стоимости объектов основных средств в результате достройки, дооборудования, реконструкции - всего	5260	100	7 187
в том числе:			
Сплитсистема нопольно потолочного типа (внеш и внутр блок универ.) BALLU BLC M O	5261	100	-
Аэровокзал 1985г. модерн.2007г.	5262	-	5 600
Карусель багажная 14500x1050 мм	5263	-	1 393
Сплит система колонного типа BALLUBFL/in-60HN1-19Y(внутренний и наружный блок)	5264	-	99
Сплит-система колонного типа Ballu BFL60HN1 (внутренний и наружный блок)	5265	-	95
Уменьшение стоимости объектов основных средств в результате частичной ликвидации - всего:	5270	-	-
в том числе:			
	5271	-	-

**2.4. Иное использование основных средств**

Наименование показателя	Код	На 31 декабря 2021 г.	На 31 декабря 2020 г.	На 31 декабря 2019 г.
Переданные в аренду основные средства, числящиеся на балансе	5280	-	-	-
Переданные в аренду основные средства, числящиеся за балансом	5281	-	-	-
Полученные в аренду основные средства, числящиеся на балансе	5282	-	-	-
Полученные в аренду основные средства, числящиеся за балансом	5283	-	-	-
Объекты недвижимости, принятые в эксплуатацию и фактически используемые, находящиеся в процессе государственной регистрации	5284	-	-	-
Основные средства, переведенные на консервацию	5285	-	-	-
Иное использование основных средств (залог и др.)	5286	-	-	-
	5287	-	-	-



Руководитель

(подпись)

**Шахгириев Альви  
Сайдумович**

(расшифровка подписи)

20 марта 2022 г.



**3.2. Иное использование финансовых вложений**

Наименование показателя	Код	На 31 декабря 2021 г.	На 31 декабря 2020 г.	На 31 декабря 2019 г.
Финансовые вложения, находящиеся в залоге - всего	5320	-	-	-
в том числе:	5321	-	-	-
Финансовые вложения, переданные третьим лицам (кроме продажи) - всего	5325	-	-	-
в том числе:	5326	-	-	-
Иное использование финансовых вложений	5329	-	-	-



Руководитель

(подпись)

Шагириев Альви  
Сайдумович  
(расшифровка подписи)

20 марта 2022 г.

ИНН 1182036004





## 4.2. Запасы в залоге

Наименование показателя	Код	На 31 декабря 2021 г.	На 31 декабря 2020 г.	На 31 декабря 2019 г.
Запасы, не оплаченные на отчетную дату - всего	5440	-	-	-
в том числе:				
	5441	-	-	-
Запасы, находящиеся в залоге по договору - всего	5445	-	-	-
в том числе:				
	5446	-	-	-



Руководитель (подпись)

Шахгириев Альви  
Сайдумович

(расшифровка подписи)

**5. Дебиторская и кредиторская задолженность**  
**5.1. Наличие и движение дебиторской задолженности**

Наименование показателя	Код	Период	На начало года		Изменения за период								На конец периода	
			учтенная по условиям договора	величина резерва по сомнительным долгам	поступление		выбыло			перевод из долгосрочную задолженность	перевод из дебиторской в кредиторскую задолженность	перевод из кредиторской в дебиторскую задолженность	учтенная по условиям договора	величина резерва по сомнительным долгам
					в результате хозяйственных операций (сумма долга по сделке, операции)	причитающиеся проценты, штрафы и иные начисления	погашение	списание на финансовый результат	восстановление резерва					
Долгосрочная дебиторская задолженность - всего	5501	за 2021г.	-	-	-	-	-	-	-	-	-	-	-	-
	5521	за 2020г.	-	-	-	-	-	-	-	-	-	-	-	-
в том числе:														
Расчеты с покупателями и заказчиками	5502	за 2021г.	-	-	-	-	-	-	-	-	-	-	-	-
	5522	за 2020г.	-	-	-	-	-	-	-	-	-	-	-	-
Авансы выданные	5503	за 2021г.	-	-	-	-	-	-	-	-	-	-	-	-
	5523	за 2020г.	-	-	-	-	-	-	-	-	-	-	-	-
Прочая	5504	за 2021г.	-	-	-	-	-	-	-	-	-	-	-	-
	5524	за 2020г.	-	-	-	-	-	-	-	-	-	-	-	-
	5505	за 2021г.	-	-	-	-	-	-	-	-	X	X	-	-
	5525	за 2020г.	-	-	-	-	-	-	-	-	X	X	-	-
Краткосрочная дебиторская задолженность - всего	5510	за 2021г.	41 900	-	29 413	-	(39 684)	-	-	-	-	-	31 629	-
	5530	за 2020г.	37 855	-	8 706	-	(4 661)	-	-	-	-	3	41 900	-
в том числе:														
Расчеты с покупателями и заказчиками	5511	за 2021г.	36 700	-	6 219	-	(36 454)	-	-	-	-	-	6 465	-
	5531	за 2020г.	36 664	-	4 379	-	(4 343)	-	-	-	-	-	36 700	-
Авансы выданные	5512	за 2021г.	2 309	-	23 020	-	(1 386)	-	-	-	-	-	23 943	-
	5532	за 2020г.	565	-	2 062	-	(318)	-	-	-	-	-	2 309	-
Прочая	5513	за 2021г.	2 891	-	174	-	(1 844)	-	-	-	-	-	1 221	-
	5533	за 2020г.	626	-	2 265	-	-	-	-	-	-	3	2 891	-
	5514	за 2021г.	-	-	-	-	-	-	-	-	X	X	-	-
	5534	за 2020г.	-	-	-	-	-	-	-	-	X	X	-	-
Итого	5500	за 2021г.	41 900	-	29 413	-	(39 684)	-	-	X	-	-	31 629	-
	5520	за 2020г.	37 855	-	8 706	-	(4 661)	-	-	X	-	3	41 900	-

## 5.2. Просроченная дебиторская задолженность

Наименование показателя	Код	На 31 декабря 2021 г.		На 31 декабря 2020 г.		На 31 декабря 2019 г.	
		учтенная по условиям договора	балансовая стоимость	учтенная по условиям договора	балансовая стоимость	учтенная по условиям договора	балансовая стоимость
Всего	5540	-	-	-	-	-	-
в том числе:							
расчеты с покупателями и заказчиками	5541	-	-	-	-	-	-
расчеты с поставщиками и заказчиками (в части авансовых платежей, предоплат)	5542	-	-	-	-	-	-
прочая	5543	-	-	-	-	-	-
	5544	-	-	-	-	-	-

## 5.3. Наличие и движение кредиторской задолженности

Наименование показателя	Код	Период	Остаток на начало года	Изменения за период							Остаток на конец периода
				поступление		выбыло		перевод из долго- в краткосрочную задолженность	перевод из дебиторской в кредиторскую задолженность	перевод из кредиторской в дебиторскую задолженность	
				в результате хозяйственных операций (сумма долга по сделке, операции)	причитающиеся проценты, штрафы и иные начисления	погашение	списание на финансовый результат				
Долгосрочная кредиторская задолженность - всего	5551	за 2021г.	-	-	-	-	-	-	-	-	-
	5571	за 2020г.	-	-	-	-	-	-	-	-	-
в том числе:											
кредиты	5552	за 2021г.	-	-	-	-	-	-	-	-	-
	5572	за 2020г.	-	-	-	-	-	-	-	-	-
займы	5553	за 2021г.	-	-	-	-	-	-	-	-	-
	5573	за 2020г.	-	-	-	-	-	-	-	-	-
прочая	5554	за 2021г.	-	-	-	-	-	-	-	-	-
	5574	за 2020г.	-	-	-	-	-	-	-	-	-
	5555	за 2021г.	-	-	-	-	-	-	X	X	-
	5575	за 2020г.	-	-	-	-	-	-	X	X	-
Краткосрочная кредиторская задолженность - всего	5560	за 2021г.	357 376	17 576	196	(15 768)	-	-	-	-	359 379
	5580	за 2020г.	371 796	15 083	340	(29 847)	-	-	-	3	357 376
в том числе:											
расчеты с поставщиками и подрядчиками	5561	за 2021г.	72 567	7 821	-	(6 924)	-	-	-	-	73 464
	5581	за 2020г.	84 233	1 994	-	(13 659)	-	-	-	-	72 567
авансы полученные	5562	за 2021г.	3 261	8 747	-	(1 224)	-	-	-	-	10 784
	5582	за 2020г.	14 873	1 666	-	(13 277)	-	-	-	-	3 261
расчеты по налогам и взносам	5563	за 2021г.	16 118	976	196	(7 620)	-	-	-	-	9 670
	5583	за 2020г.	6 354	10 944	340	(1 523)	-	-	-	3	16 118
кредиты	5564	за 2021г.	265 429	-	-	-	-	-	-	-	265 429
	5584	за 2020г.	265 429	-	-	-	-	-	-	-	265 429
займы	5565	за 2021г.	-	-	-	-	-	-	-	-	-
	5585	за 2020г.	-	479	-	(479)	-	-	-	-	-
прочая	5566	за 2021г.	-	32	-	-	-	-	-	-	32
	5586	за 2020г.	908	-	-	(908)	-	-	-	-	-
	5567	за 2021г.	-	-	-	-	-	-	X	X	-
	5587	за 2020г.	-	-	-	-	-	-	X	X	-
Итого	5550	за 2021г.	357 376	17 576	196	(15 768)	-	X	-	-	359 379
	5570	за 2020г.	371 796	15 083	340	(29 847)	-	X	-	3	357 376

## 5.4. Просроченная кредиторская задолженность

Наименование показателя	Код	На 31 декабря 2021 г.	На 31 декабря 2020 г.	На 31 декабря 2019 г.
Всего	5590	-	-	-
в том числе:				
расчеты с поставщиками и подрядчиками	5591	-	-	-
расчеты с покупателями и заказчиками	5592	-	-	-
прочая задолженность	5593	-	-	-
	5594	-	-	-



Руководитель

(подпись)

Шахгириев Альви  
Сайдумович

(расшифровка подписи)

20 марта 2022 г.

### 6. Затраты на производство (расходы на продажу)\*

Наименование показателя	Код	за 2021г.	за 2020г.
Материальные затраты	5610	55 789	37 327
Расходы на оплату труда	5620	183 965	141 770
Отчисления на социальные нужды	5630	57 849	44 151
Амортизация	5640	52 194	51 275
Прочие затраты	5650	228 335	58 285
Итого по элементам	5660	578 132	332 808
Фактическая себестоимость проданных товаров	5665	-	-
Изменение остатков (прирост [-]): незавершенного производства, готовой продукции и др.	5670	-	-
Изменение остатков (уменьшение [+]): незавершенного производства, готовой продукции и др.	5680	-	-
Итого расходы по обычным видам деятельности	5600	578 132	332 808

\* - Для организаций, осуществляющих торговую деятельность добавлена строка 5665, учитывающая фактическую себестоимость товаров



Руководитель  
Вайнаховия  
(подпись)

Шахгириев Альви  
Сайдумович  
(расшифровка подписи)

## 7. Оценочные обязательства

Наименование показателя	Код	Остаток на начало года	Признано	Погашено	Списано как избыточная сумма	Остаток на конец периода
Оценочные обязательства - всего	5700	-	-	-	-	-
в том числе:	5701	-	-	-	-	-



Руководитель

(подпись)

Шахгириев Альви  
Сайдумович

(расшифровка подписи)

### 8. Обеспечения обязательств

Наименование показателя	Код	На 31 декабря 2021 г.	На 31 декабря 2020 г.	На 31 декабря 2019 г.
Полученные - всего	5800	-	-	-
в том числе:	5801	-	-	-
Выданные - всего	5810	-	-	-
в том числе:	5811	-	-	-



Руководитель

(подпись)

Шахгириев Альви  
Сайдумович

(расшифровка подписи)

20 марта 2022 г.



## 9. Государственная помощь

Наименование показателя		Код	за 2021г.		за 2020г.	
Получено бюджетных средств - всего		5900		-		-
в том числе:						
на текущие расходы		5901		-		-
на вложения во внеоборотные активы		5905		-		-
			На начало года	Получено за год	Возвращено за год	На конец года
Бюджетные кредиты - всего	за 2021г.	5910	-	-	-	-
	за 2020г.	5920	-	-	-	-
в том числе:	за 2021г.	5911	-	-	-	-
	за 2020г.	5921	-	-	-	-



Руководитель

**Шахгириев Альви  
Сайдумович**  
(расшифровка подписи)

20 марта 2022 г.