

**Бухгалтерский баланс**  
на 31 декабря 2020 г.

Организация Акционерное общество "Вайнахавиа"

Идентификационный номер налогоплательщика

Вид экономической деятельности Деятельность вспомогательная, связанная с воздушным транспортом

Организационно-правовая форма / форма собственности  
Непубличные акционерные общества / Федеральная собственность

Единица измерения: в тыс. рублей

Местонахождение (адрес)

364024, Чеченская Респ, Грозный г, А.А.Айдамирова ул, д. № 320

Бухгалтерская отчетность подлежит обязательному аудиту  ДА  НЕТ

Наименование аудиторской организации/фамилия, имя, отчество (при наличии) индивидуального аудитора  
ПРОФАУДИТ ООО АК

Идентификационный номер налогоплательщика аудиторской организации/индивидуального аудитора  
Основной государственный регистрационный номер аудиторской организации/индивидуального аудитора


Коды		
0710001		
31	12	2020
по ОКПО 31903304		
ИНН 2014017537		
по 52.23.1		
12267	12	
по ОКОПФ / ОКФС		
по ОКЕИ 384		

ИНН	0562017612
ОГРН/ОГРНИП	

Пояснения	Наименование показателя	Код	На 31 декабря 2020 г.	На 31 декабря 2019 г.	На 31 декабря 2018 г.
	<b>АКТИВ</b>				
	<b>I. ВНЕОБОРОТНЫЕ АКТИВЫ</b>				
	Нематериальные активы	1110	-	-	-
	Результаты исследований и разработок	1120	-	-	-
	Нематериальные поисковые активы	1130	-	-	-
	Материальные поисковые активы	1140	-	-	-
	Основные средства	1150	662 296	818 753	758 874
	Доходные вложения в материальные ценности	1160	-	-	-
	Финансовые вложения	1170	-	-	-
	Отложенные налоговые активы	1180	1 661	-	-
	Прочие внеоборотные активы	1190	-	-	-
	Итого по разделу I	1100	663 957	818 753	758 874
	<b>II. ОБОРОТНЫЕ АКТИВЫ</b>				
	Запасы	1210	52 188	47 276	37 729
	Налог на добавленную стоимость по приобретенным ценностям	1220	-	-	-
	Дебиторская задолженность	1230	41 900	37 855	88 084
	Финансовые вложения (за исключением денежных эквивалентов)	1240	-	-	-
	Денежные средства и денежные эквиваленты	1250	34 993	20 590	55 779
	Прочие оборотные активы	1260	-	-	18
	Итого по разделу II	1200	129 081	105 721	181 610
	<b>БАЛАНС</b>	1600	793 038	924 474	940 484

Пояснения	Наименование показателя	Код	На 31 декабря 2020 г.	На 31 декабря 2019 г.	На 31 декабря 2018 г.
	<b>ПАССИВ</b>				
	<b>III. КАПИТАЛ И РЕЗЕРВЫ</b>				
	Уставный капитал (складочный капитал, уставный фонд, вклады товарищей)	1310	375 044	375 044	375 044
	Собственные акции, выкупленные у акционеров	1320	-	-	-
	Переоценка внеоборотных активов	1340	-	-	-
	Добавочный капитал (без переоценки)	1350	400 604	274 982	246 662
	Резервный капитал	1360	-	-	-
	Нераспределенная прибыль (непокрытый убыток)	1370	(595 562)	(604 563)	(831 562)
	Итого по разделу III	1300	180 087	45 463	(209 856)
	<b>IV. ДОЛГОСРОЧНЫЕ ОБЯЗАТЕЛЬСТВА</b>				
	Заемные средства	1410	-	-	-
	Отложенные налоговые обязательства	1420	1 968	-	-
	Оценочные обязательства	1430	-	-	-
	Прочие обязательства	1450	-	-	-
	Итого по разделу IV	1400	1 968	-	-
	<b>V. КРАТКОСРОЧНЫЕ ОБЯЗАТЕЛЬСТВА</b>				
	Заемные средства	1510	265 429	265 429	262 764
	Кредиторская задолженность	1520	91 947	106 743	368 334
	Доходы будущих периодов	1530	253 607	506 834	519 242
	Оценочные обязательства	1540	-	-	-
	Прочие обязательства	1550	-	-	-
	Итого по разделу V	1500	610 983	879 011	1 150 340
	<b>БАЛАНС</b>	1700	793 038	924 474	940 484

Руководитель



Шахгириев Альви  
Сайдумович

(подпись)

(расшифровка подписи)

15 марта 2021 г.





## Отчет о финансовых результатах

за Январь - Декабрь 2020 г.

Организация Акционерное общество "Вайнахавиа"

Идентификационный номер налогоплательщика

Вид экономической деятельности Деятельность вспомогательная, связанная с воздушным транспортом

Организационно-правовая форма / форма собственности

Непубличные акционерные общества / Федеральная собственность

Единица измерения: в тыс. рублей

Форма по ОКУД

Дата (число, месяц, год)

по ОКПО

ИНН

по ОКВЭД 2

по ОКОПФ / ОКФС

по ОКЕИ

Коды		
0710002		
31	12	2020
31903304		
2014017537		
52.23.1		
12267	12	
384		

Пояснения	Наименование показателя	Код	За Январь - Декабрь 2020 г.	За Январь - Декабрь 2019 г.
	Выручка	2110	295 747	388 086
	Себестоимость продаж	2120	(281 859)	(310 119)
	Валовая прибыль (убыток)	2100	13 888	77 967
	Коммерческие расходы	2210	-	-
	Управленческие расходы	2220	(50 949)	(55 263)
	Прибыль (убыток) от продаж	2200	(37 061)	22 704
	Доходы от участия в других организациях	2310	-	-
	Проценты к получению	2320	-	-
	Проценты к уплате	2330	-	-
	Прочие доходы	2340	56 120	43 096
	Прочие расходы	2350	(14 711)	(52 304)
	Прибыль (убыток) до налогообложения	2300	4 348	13 496
	Налог на прибыль	2410	(417)	(7 073)
	в том числе:			
	текущий налог на прибыль	2411	(417)	(7 073)
	отложенный налог на прибыль	2412	-	-
	Прочее	2460	-	-
	Чистая прибыль (убыток)	2400	3 931	6 423

Пояснения	Наименование показателя	Код	За Январь - Декабрь 2020 г.	За Январь - Декабрь 2019 г.
	<b>СПРАВОЧНО</b>			
	Результат от переоценки внеоборотных активов, не включаемый в чистую прибыль (убыток) периода	2510	-	-
	Результат от прочих операций, не включаемый в чистую прибыль (убыток) периода	2520	-	-
	Налог на прибыль от операций, результат которых не включается в чистую прибыль (убыток) периода	2530	-	-
	Совокупный финансовый результат периода	2500	3 931	6 423
	Базовая прибыль (убыток) на акцию	2900	-	-
	Разводненная прибыль (убыток) на акцию	2910	-	-

Руководитель



(подпись)

Шахгириев Альви  
Сайдумович  
(расшифровка подписи)

15 марта 2021 г.





**Отчет об изменениях капитала**  
за Январь - Декабрь 2020 г.

Организация Акционерное общество "Вайнахавиа" по ОКПО  
Идентификационный номер налогоплательщика \_\_\_\_\_ ИНН  
Вид экономической деятельности Деятельность вспомогательная, связанная с воздушным транспортом по ОКВЭД 2  
Организационно-правовая форма / форма собственности Непубличные акционерные общества / Федеральная собственность по ОКОПФ / ОКФС  
Единица измерения: в тыс. рублей по ОКЕИ

Коды		
0710004		
31	12	2020
31903304		
2014017537		
52.23.1		
12267	12	
384		

**1. Движение капитала**

Наименование показателя	Код	Уставный капитал	Собственные акции, выкупленные у акционеров	Добавочный капитал	Резервный капитал	Нераспределенная прибыль (непокрытый убыток)	Итого
Величина капитала на 31 декабря 2018 г.	3100	375 044	-	246 662	-	(831 562)	(209 856)
<u>За 2019 г.</u>							
Увеличение капитала - всего:	3210	-	-	28 320	-	226 999	255 319
в том числе:							
чистая прибыль	3211	X	X	X	X	6 424	6 424
переоценка имущества	3212	X	X	-	X	-	-
доходы, относящиеся непосредственно на увеличение капитала	3213	X	X	-	X	-	-
дополнительный выпуск акций	3214	-	-	-	X	X	-
увеличение номинальной стоимости	3215	-	-	-	X	-	X
реорганизация юридического лица	3216	-	-	-	-	-	-
Списание налогов и сборов	3217	-	-	-	-	220 575	220 575
Безвозмездно полученное имущество	3218	-	-	28 320	-	-	28 320
Уменьшение капитала - всего:	3220	-	-	-	-	-	-
в том числе:							
убыток	3221	X	X	X	X	-	-
переоценка имущества	3222	X	X	-	X	-	-
расходы, относящиеся непосредственно на уменьшение	3223	X	X	-	X	-	-
уменьшение номинальной стоимости акций	3224	-	-	-	X	-	-
уменьшение количества акций	3225	-	-	-	X	-	-
реорганизация юридического лица	3226	-	-	-	-	-	-
дивиденды	3227	X	X	X	X	-	-

Наименование показателя	Код	Уставный капитал	Собственные акции, выкупленные у акционеров	Добавочный капитал	Резервный капитал	Нераспределенная прибыль (непокрытый убыток)	Итого
Изменение добавочного капитала	3230	X	X	-	-	-	X
Изменение резервного капитала	3240	X	X	X	-	-	X
Величина капитала на 31 декабря 2019 г.	3200	375 044	-	274 982	-	(604 563)	45 463
<u>За 2020 г.</u>							
Увеличение капитала - всего:	3310	-	-	125 622	-	12 213	137 835
в том числе:							
чистая прибыль	3311	X	X	X	X	3 931	3 931
переоценка имущества	3312	X	X	125 622	X	-	125 622
доходы, относящиеся непосредственно на увеличение капитала	3313	X	X	-	X	-	-
дополнительный выпуск акций	3314	-	-	-	X	X	-
увеличение номинальной стоимости акций	3315	-	-	-	X	-	X
реорганизация юридического лица	3316	-	-	-	-	-	-
восстановление амортизации по безвозмездно полученному имуществу	3317	-	-	-	-	8 282	8 282
Уменьшение капитала - всего:	3320	-	-	-	-	(3 211)	(3 211)
в том числе:							
убыток	3321	X	X	X	X	-	-
переоценка имущества	3322	X	X	-	X	-	-
расходы, относящиеся непосредственно на уменьшение капитала	3323	X	X	-	X	-	-
уменьшение номинальной стоимости акций	3324	-	-	-	X	-	-
уменьшение количества акций	3325	-	-	-	X	-	-
реорганизация юридического лица	3326	-	-	-	-	-	-
дивиденды	3327	X	X	X	X	(3 211)	(3 211)
Изменение добавочного капитала	3330	X	X	-	-	-	X
Изменение резервного капитала	3340	X	X	X	-	-	X
Величина капитала на 31 декабря 2020 г.	3300	375 044	-	400 604	-	(595 561)	180 087




## 2. Корректировки в связи с изменением учетной политики и исправлением ошибок

Наименование показателя	Код	На 31 декабря 2018 г.	Изменения капитала за 2019 г.		На 31 декабря 2019 г.
			за счет чистой прибыли (убытка)	за счет иных факторов	
<b>Капитал - всего</b>					
до корректировок	3400	-	-	-	-
корректировка в связи с:					
изменением учетной политики	3410	-	-	-	-
исправлением ошибок	3420	-	-	-	-
после корректировок	3500	-	-	-	-
<b>в том числе:</b>					
нераспределенная прибыль (непокрытый убыток):					
до корректировок	3401	-	-	-	-
корректировка в связи с:					
изменением учетной политики	3411	-	-	-	-
исправлением ошибок	3421	-	-	-	-
после корректировок	3501	-	-	-	-
<b>по другим статьям капитала</b>					
до корректировок	3402	-	-	-	-
корректировка в связи с:					
изменением учетной политики	3412	-	-	-	-
исправлением ошибок	3422	-	-	-	-
после корректировок	3502	-	-	-	-

**3. Чистые активы**

Наименование показателя	Код	На 31 декабря 2020 г.	На 31 декабря 2019 г.	На 31 декабря 2018 г.
Чистые активы	3600	433 694	552 297	309 386

Руководитель



(подпись)



Шахгириев Альви  
Саидумович  
(расшифровка подписи)

15 марта 2021 г.



**Отчет о движении денежных средств  
за Январь - Декабрь 2020 г.**

Организация Акционерное общество "Вайнахавиа"

Идентификационный номер налогоплательщика

Вид экономической деятельности Деятельность вспомогательная, связанная с воздушным транспортом

Организационно-правовая форма / форма собственности

Непубличные акционерные общества / Федеральная собственность

Единица измерения: в тыс. рублей

Дата (число, месяц, год)

31 | 12 | 2020

по ОКПО

Коды

0710005

31 | 12 | 2020

31903304

ИНН

2014017537

по

52.23.1

ОКВЭД 2

по ОКОПФ / ОКФС

12267

12

по ОКЕИ

384

Наименование показателя	Код	За Январь - Декабрь 2020 г.	За Январь - Декабрь 2019 г.
<b>Денежные потоки от текущих операций</b>			
Поступления - всего	4110	401 339	501 286
в том числе:			
от продажи продукции, товаров, работ и услуг	4111	370 403	479 690
арендных платежей, лицензионных платежей, роялти, комиссионных и иных аналогичных платежей	4112	-	-
от перепродажи финансовых вложений	4113	-	-
	4114	-	-
прочие поступления	4119	30 936	21 596
Платежи - всего	4120	(366 484)	(469 798)
в том числе:			
поставщикам (подрядчикам) за сырье, материалы, работы, услуги	4121	(134 187)	(152 034)
в связи с оплатой труда работников	4122	(131 473)	(133 594)
процентов по долговым обязательствам	4123	-	-
налога на прибыль организаций	4124	-	(7 584)
расчеты по налогам и сборам	4125	(88 069)	(148 269)
прочие платежи	4129	(12 755)	(28 317)
Сальдо денежных потоков от текущих операций	4100	34 855	31 488
<b>Денежные потоки от инвестиционных операций</b>			
Поступления - всего	4210	-	33
в том числе:			
от продажи внеоборотных активов (кроме финансовых вложений)	4211	-	33
от продажи акций других организаций (долей участия)	4212	-	-
от возврата предоставленных займов, от продажи долговых ценных бумаг (прав требования денежных средств к другим лицам)	4213	-	-
дивидендов, процентов по долговым финансовым вложениям и аналогичных поступлений от долевого участия в других организациях	4214	-	-
	4215	-	-
прочие поступления	4219	-	-
Платежи - всего	4220	(20 152)	(64 959)
в том числе:			
в связи с приобретением, созданием, модернизацией, реконструкцией и подготовкой к использованию внеоборотных активов	4221	(20 152)	(64 959)
в связи с приобретением акций других организаций (долей участия)	4222	-	-
в связи с приобретением долговых ценных бумаг (прав требования денежных средств к другим лицам), предоставление займов другим лицам	4223	-	-
процентов по долговым обязательствам, включаемым в стоимость инвестиционного актива	4224	-	-
	4225	-	-
прочие платежи	4229	-	-
Сальдо денежных потоков от инвестиционных операций	4200	(20 152)	(64 926)

Наименование показателя	Код	За Январь - Декабрь 2020 г.	За Январь - Декабрь 2019 г.
<b>Денежные потоки от финансовых операций</b>			
Поступления - всего	4310	-	-
в том числе:			
получение кредитов и займов	4311	-	-
денежных вкладов собственников (участников)	4312	-	-
от выпуска акций, увеличения долей участия	4313	-	-
от выпуска облигаций, векселей и других долговых ценных бумаг и др.	4314	-	-
	4315	-	-
прочие поступления	4319	-	-
Платежи - всего	4320	(3 212)	-
в том числе:			
собственникам (участникам) в связи с выкупом у них акций (долей участия) организации или их выходом из состава участников	4321	-	-
на уплату дивидендов и иных платежей по распределению прибыли в пользу собственников	4322	(3 212)	-
в связи с погашением (выкупом) векселей и других долговых ценных бумаг, возврат кредитов и займов	4323	-	-
	4324	-	-
прочие платежи	4329	-	-
Сальдо денежных потоков от финансовых операций	4300	(3 212)	-
<b>Сальдо денежных потоков за отчетный период</b>	4400	11 491	(33 438)
<b>Остаток денежных средств и денежных эквивалентов на начало отчетного периода</b>	4450	20 590	55 779
<b>Остаток денежных средств и денежных эквивалентов на конец отчетного периода</b>	4500	34 993	20 590
Величина влияния изменений курса иностранной валюты по отношению к рублю	4490	2 912	(1 751)

Руководитель


(подпись)

Шахгириев Альви

Сайдумович

(факшировка подписи)

15 марта 2021 г.







## Расчет стоимости чистых активов

### Акционерное общество "Вайнахавиа"

(наименование организации)

Наименование показателя	Код строки бухгалтерского баланса	На 31 декабря 2020 г.	На 31 декабря 2019 г.	На 31 декабря 2018 г.
<b>Активы</b>				
Нематериальные активы	1110	-	-	-
Результаты исследований и разработок	1120	-	-	-
Нематериальные поисковые активы	1130	-	-	-
Материальные поисковые активы	1140	-	-	-
Основные средства	1150	662 296	818 753	758 874
Доходные вложения в материальные ценности	1160	-	-	-
Финансовые вложения долгосрочные	1170	-	-	-
Отложенные налоговые активы	1180	1 661	-	-
Прочие внеоборотные активы	1190	-	-	-
Запасы	1210	52 188	47 276	37 729
Налог на добавленную стоимость по приобретенным ценностям	1220	-	-	-
Дебиторская задолженность*	1230	41 900	37 855	88 084
Финансовые вложения краткосрочные	1240	-	-	-
Денежные средства и денежные эквиваленты	1250	34 993	20 590	55 779
Прочие оборотные активы	1260	-	-	18
<b>ИТОГО активы</b>	-	<b>793 038</b>	<b>924 474</b>	<b>940 484</b>
<b>Пассивы</b>				
Заемные средства долгосрочные	1410	-	-	-
Отложенные налоговые обязательства	1420	1 968	-	-
Оценочные обязательства долгосрочные	1430	-	-	-
Прочие обязательства долгосрочные	1450	-	-	-
Заемные средства краткосрочные	1510	265 429	265 429	262 764
Кредиторская задолженность	1520	91 947	106 748	368 334
Оценочные обязательства краткосрочные	1540	-	-	-
Прочие обязательства краткосрочные	1550	-	-	-
<b>ИТОГО пассивы</b>	-	<b>359 344</b>	<b>372 177</b>	<b>631 098</b>
<b>Стоимость чистых активов</b>	-	<b>433 694</b>	<b>552 297</b>	<b>309 386</b>

\* - За исключением задолженности участников (учредителей) по взносам в уставный капитал.



**Пояснения к бухгалтерскому балансу  
и отчету о финансовых результатах (тыс. руб.)**

**1. Нематериальные активы и расходы на научно-исследовательские, опытно-конструкторские и технологические работы (НИОКР)**

**1.1. Наличие и движение нематериальных активов**

с.1

Наименование показателя	Код	Период	На начало года		Изменения за период						На конец периода		
			первоначальная стоимость	накопленная амортизация и убытки от обесценения	Поступило	Выбыло		начислено амортизации	Убыток от обесценения	Переоценка		первоначальная стоимость	накопленная амортизация и убытки от обесценения
						первоначальная стоимость	накопленная амортизация и убытки от обесценения			Первоначальная стоимость	Накопленная амортизация		
Нематериальные активы - всего	5100	за 2020г.	-	-	-	-	-	-	-	-	-	-	-
	5110	за 2019г.	-	-	-	-	-	-	-	-	-	-	-
в том числе:	5101	за 2020г.	-	-	-	-	-	-	-	-	-	-	-
	5111	за 2019г.	-	-	-	-	-	-	-	-	-	-	-

**1.2. Первоначальная стоимость нематериальных активов, созданных самой организацией**

Наименование показателя	Код	На 31 декабря 2020 г.	На 31 декабря 2019 г.	На 31 декабря 2018 г.
Всего	5120	-	-	-
в том числе:	5121	-	-	-





### 1.5. Незаконченные и неоформленные НИОКР и незаконченные операции по приобретению нематериальных активов

Наименование показателя	Код	Период	На начало года	Изменения за период			На конец периода
				затраты за период	списано затрат как не давших положительного результата	принято к учету в качестве нематериальных активов или НИОКР	
Затраты по незаконченным исследованиям и разработкам - всего	5160	за 2020г.	-	-	-	-	-
	5170	за 2019г.	-	-	-	-	-
в том числе:	5161	за 2020г.	-	-	-	-	-
	5171	за 2019г.	-	-	-	-	-
незаконченные операции по приобретению нематериальных активов - всего	5180	за 2020г.	-	-	-	-	-
	5190	за 2019г.	-	-	-	-	-
в том числе:	5181	за 2020г.	-	-	-	-	-
	5191	за 2019г.	-	-	-	-	-

Руководитель

(подпись)

Шахгириев Альви

Сайдумович

(расшифровка подписи)

15 марта 2021 г.





## 2.2. Незавершенные капитальные вложения

Наименование показателя	Код	Период	На начало года	Изменения за период			На конец периода
				затраты за период	списано	принято к учету в качестве основных средств или увеличена стоимость	
Незавершенное строительство и незаконченные операции по приобретению, модернизации и т.п. основных средств - всего	5240	за 2020г.	263 100	29 388	(253 227)	(29 388)	9 873
	5250	за 2019г.	263 566	109 004	(466)	(109 004)	263 100
в том числе:							
4 мест стоянок	5241	за 2020г.	253 227	-	253 227	-	-
	5251	за 2019г.	253 227	-	-	-	253 227
Городская насосная станция ПНС-10	5242	за 2020г.	2 273	-	-	-	2 273
	5252	за 2019г.	2 273	-	-	-	2 273
ВНС 2 подъема	5243	за 2020г.	7 601	-	-	-	7 601
	5253	за 2019г.	7 601	-	-	-	7 601
Сплит-система колонного типа Ballu BFL60HN1_16Y	5244	за 2020г.	-	99	-	(99)	-
	5254	за 2019г.	-	-	-	-	-
Накопитель АВК	5245	за 2020г.	-	5 600	-	(5 600)	-
	5255	за 2019г.	-	-	-	-	-
Модернизация багажной ленты (удлинение ленты)	5246	за 2020г.	-	1 393	-	(1 393)	-
	5256	за 2019г.	-	-	-	-	-
Сплитсистема колонного типа	5247	за 2020г.	-	95	-	(95)	-
	5257	за 2019г.	-	-	-	-	-
Здание РЭМ	5248	за 2020г.	-	9 236	-	(9 236)	-
	5258	за 2019г.	-	-	-	-	-
Шлагбаум	5249	за 2020г.	-	150	-	(150)	-
	5259	за 2019г.	-	-	-	-	-
Виброплита С 70 с баком для воды		за 2020г.	-	41	-	(41)	-
		за 2019г.	-	-	-	-	-
Персональный компьютер в комплекте (системный блок/монитор/мышь/клавиатура)		за 2020г.	-	44	-	(44)	-
		за 2019г.	-	-	-	-	-
Радиостанции мобильные ICOM IC-A120		за 2020г.	-	68	-	(68)	-
		за 2019г.	-	-	-	-	-
Насос CM100-65-200/2 с 37x3000		за 2020г.	-	166	-	(166)	-
		за 2019г.	-	-	-	-	-
Аппарат выс.давления KARCHER HD 5/15 C 1.520-930.0		за 2020г.	-	44	-	(44)	-
		за 2019г.	-	-	-	-	-
Щит силовой ПР-630А		за 2020г.	-	45	-	(45)	-
		за 2019г.	-	-	-	-	-
Сплит система кассетного типа AC TIM 60LC ST1-01 (хол)		за 2020г.	-	150	-	(150)	-
		за 2019г.	-	-	-	-	-
Сплит система GREE GWH-24AAD-K3NNA2A (VIP зал)		за 2020г.	-	60	-	(60)	-
		за 2019г.	-	-	-	-	-

Усилитель и планшет к биоакустическому отпугивателю птиц "Биозвук ММ"	за 2020г.	-	95	-	(95)	-
	за 2019г.	-	-	-	-	-
Блок управления биоакустического отпугивателя птиц Brid Gard Pro PA-4	за 2020г.	-	52	-	(52)	-
	за 2019г.	-	-	-	-	-
Блок регистрации КС-ВПП	за 2020г.	-	1 083	-	(1 083)	-
	за 2019г.	-	-	-	-	-
Сплит система колонного типа	за 2020г.	-	111	-	(111)	-
	за 2019г.	-	-	-	-	-
Системный блок для СС TRANSCON Model:HTS541040G9AT00/Kigston KVR model 333X64C25/512.2шт/Model NO:83	за 2020г.	-	62	-	(62)	-
	за 2019г.	-	-	-	-	-
Сенсорный мони для СС TRANSCON Model: PPS-S170GS/8520TR	за 2020г.	-	63	-	(63)	-
	за 2019г.	-	-	-	-	-
Аэродромный опрыскиватель-распределитель антигололедных реагентов НОРДВЭИ 3000	за 2020г.	-	1 238	-	(1 238)	-
	за 2019г.	-	-	-	-	-
Сплит система KITANOKR-Карра-18	за 2020г.	-	96	-	(96)	-
	за 2019г.	-	-	-	-	-
Диван NIRVANA THREE SEATER HM-67 трехместный с раздвижным механизмом Weltew	за 2020г.	-	71	-	(71)	-
	за 2019г.	-	-	-	-	-
Плита электрическая 6-ти конф.без жар.шкафа ПЭП-0,72-01	за 2020г.	-	64	-	(64)	-
	за 2019г.	-	-	-	-	-
Рефрактометр РА202х с чехлом	за 2020г.	-	42	-	(42)	-
	за 2019г.	-	-	-	-	-
Силовой щит трехфазный ПР-8503-У1	за 2020г.	-	42	-	(42)	-
	за 2019г.	-	-	-	-	-
Ручная разметочная машина "Vector V" (с двумя пистолетами)	за 2020г.	-	217	-	(217)	-
	за 2019г.	-	-	-	-	-
Тягач для разметочных машин "Vector Drive"	за 2020г.	-	323	-	(323)	-
	за 2019г.	-	-	-	-	-
Комплектная трансформаторная подстанция 2КТП 400-10/0,4	за 2020г.	-	354	-	(354)	-
	за 2019г.	-	-	-	-	-
Трансформатор масляный ТМГ 400-10/0,4	за 2020г.	-	197	-	(197)	-
	за 2019г.	-	-	-	-	-
Трансформатор масляный ТМГ 250-10/0,4	за 2020г.	-	170	-	(170)	-
	за 2019г.	-	-	-	-	-
Рукав УВЗ 9 метров № 51180LWHL30	за 2020г.	-	127	-	(127)	-
	за 2019г.	-	-	-	-	-
Насос центробежный пожарный (норм.давления НЦПН-40/100)	за 2020г.	-	78	-	(78)	-
	за 2019г.	-	-	-	-	-
Системный блок игровой R5 2600X	за 2020г.	-	52	-	(52)	-
	за 2019г.	-	-	-	-	-
Бензиновый двигатель GX390UT2-QXQ4	за 2020г.	-	56	-	(56)	-
	за 2019г.	-	-	-	-	-
Весы напольные Масса ТВ М-3002 RA-3	за 2020г.	-	46	-	(46)	-
	за 2019г.	-	-	-	-	-



Телевизор TCL 65P8US	за 2020г.	-	100	-	(100)	-
	за 2019г.	-	-	-	-	-
Часы-календарь-термометр модель СТ-G5480	за 2020г.	-	52	-	(52)	-
	за 2019г.	-	-	-	-	-
Малогобаритное прожигающее устройство МПУ-3 ФЕНИКС	за 2020г.	-	576	-	(576)	-
	за 2019г.	-	-	-	-	-
АВТОБУС ПЕРОННЫЙ NEOPLAN 9012L	за 2020г.	-	6 083	-	(6 083)	-
	за 2019г.	-	-	-	-	-
Автоматический противоторанный барьер "Легион ПТАБ 2500" (производство: Российская Федерация)	за 2020г.	-	750	-	(750)	-
	за 2019г.	-	-	-	-	-
Плита аэродромная	за 2020г.	-	-	-	-	-
	за 2019г.	466	-	466	-	-
Моноблок НР 24-f0031ur	за 2020г.	-	-	-	-	-
	за 2019г.	-	42	-	(42)	-
Щит 10-ЩГП-1000А	за 2020г.	-	-	-	-	-
	за 2019г.	-	118	-	(118)	-
Багажные тележки, модель (SC015)	за 2020г.	-	-	-	-	-
	за 2019г.	-	100	-	(100)	-
Трап пассажирский самоходный SPS 9.19 Sovam	за 2020г.	-	-	-	-	-
	за 2019г.	-	10 150	-	(10 150)	-
Сервер Core i7-7700	за 2020г.	-	-	-	-	-
	за 2019г.	-	82	-	(82)	-
Автомобиль СИТРОЕН БЕРЛИНГО (VIN VF77HNFUCEJ630273)	за 2020г.	-	-	-	-	-
	за 2019г.	-	537	-	(537)	-
Автомобиль ГАЗ 330232 (VIN X9633023292365627)	за 2020г.	-	-	-	-	-
	за 2019г.	-	450	-	(450)	-
Ноутбук DELL G3 3579 G315-7176	за 2020г.	-	-	-	-	-
	за 2019г.	-	52	-	(52)	-
Стойка регистрации	за 2020г.	-	-	-	-	-
	за 2019г.	-	917	-	(917)	-
Весы конвейерные ленточные 1200x600	за 2020г.	-	-	-	-	-
	за 2019г.	-	1 167	-	(1 167)	-
Конвейер роликовый сужающий	за 2020г.	-	-	-	-	-
	за 2019г.	-	1 000	-	(1 000)	-
Конвейер ленточный наклонный вниз 1200x600 мм	за 2020г.	-	-	-	-	-
	за 2019г.	-	367	-	(367)	-
Рольганг 2000x1100 мм	за 2020г.	-	-	-	-	-
	за 2019г.	-	158	-	(158)	-
Конвейер ленточный наклонный подвижный 5000x1300 мм	за 2020г.	-	-	-	-	-
	за 2019г.	-	325	-	(325)	-
Комплект автоматики с общим ШУ	за 2020г.	-	-	-	-	-
	за 2019г.	-	1 940	-	(1 940)	-
Конвейер ленточный наклонный вниз 3000x1100 мм	за 2020г.	-	-	-	-	-
	за 2019г.	-	242	-	(242)	-

Карусель багажная 14500x1050 мм	за 2020г.	-	-	-	-
	за 2019г.	-	1 646	-	(1 646)
Стол руководителя АО-Д0324 (тумба приставная, тумба подкатная, брифинг)	за 2020г.	-	-	-	-
	за 2019г.	-	220	-	(220)
Шкаф АО-S0123	за 2020г.	-	-	-	-
	за 2019г.	-	265	-	(265)
Мягкая мебель ДА-8022 3+1+1 черная	за 2020г.	-	-	-	-
	за 2019г.	-	160	-	(160)
Аппарат воздушного отопления VOLCANO VR3EC	за 2020г.	-	-	-	-
	за 2019г.	-	163	-	(163)
Контактор АBB А260-30 3Р 260А 690/230В АС 140 кВт	за 2020г.	-	-	-	-
	за 2019г.	-	89	-	(89)
Щит ПР-400А	за 2020г.	-	-	-	-
	за 2019г.	-	125	-	(125)
Щит 10-ЩГП-400А	за 2020г.	-	-	-	-
	за 2019г.	-	42	-	(42)
Выключатель автоматический ВА 88-43 1000А	за 2020г.	-	-	-	-
	за 2019г.	-	53	-	(53)
Сетка 100 ячеек с кабелем выравнивания потенциалов ННЗ 64200CDE6N	за 2020г.	-	-	-	-
	за 2019г.	-	76	-	(76)
Клапан сбора давления ННЗ 62400CDE6N	за 2020г.	-	-	-	-
	за 2019г.	-	79	-	(79)
Адаптер с внутренней резьбой 2 (50мм) BSPP ННЗ 62400CDE6N	за 2020г.	-	-	-	-
	за 2019г.	-	56	-	(56)
Компрессор Bauer Junior II-W, Привод: электро однофазный 220	за 2020г.	-	-	-	-
	за 2019г.	-	420	-	(420)
Конвейер ленточный 1200x1000 мм	за 2020г.	-	-	-	-
	за 2019г.	-	291	-	(291)
Конвейер ленточный 2400x1000 мм	за 2020г.	-	-	-	-
	за 2019г.	-	374	-	(374)
Конвейер ленточный 6400x1000 мм	за 2020г.	-	-	-	-
	за 2019г.	-	582	-	(582)
Автоматика (комплект)	за 2020г.	-	-	-	-
	за 2019г.	-	166	-	(166)
Конвейер ленточный отправляющий материал каркаса и опор-окрашенная сталь ст3.	за 2020г.	-	-	-	-
	за 2019г.	-	492	-	(492)
Весы конвейерные ленточные Материал каркас и опор-окрашенная сталь ст3.	за 2020г.	-	-	-	-
	за 2019г.	-	642	-	(642)
Конвейер ленточный принимающий Материал каркаса и опор-окрашенная сталь ст3.	за 2020г.	-	-	-	-
	за 2019г.	-	487	-	(487)
Стойка регистрации VIP материал столешницы: искусственный камень материал стойки ЛДСП	за 2020г.	-	-	-	-
	за 2019г.	-	121	-	(121)
Стойка регистрации Инвалиды материал столешницы: искусственный камень материал стойки ЛДСП	за 2020г.	-	-	-	-
	за 2019г.	-	121	-	(121)



Интроскоп HI-Scan 100100T	за 2020г.	-	-	-	-
	за 2019г.	-	5 464	-	(5 464)
Горка гостиная для посуды	за 2020г.	-	-	-	-
	за 2019г.	-	110	-	(110)
Комод для vip-зала	за 2020г.	-	-	-	-
	за 2019г.	-	55	-	(55)
Принтер IER 400 B2-03 (без ножа) + Roll holder option (S54091B) в комплекте с кабелями	за 2020г.	-	-	-	-
	за 2019г.	-	318	-	(318)
Принтер IER 400 B2-03 (без ножа) в комплекте с кабелями	за 2020г.	-	-	-	-
	за 2019г.	-	305	-	(305)
Комбинированный раздельщик трещин FB 60-2 BO BRUSH	за 2020г.	-	-	-	-
	за 2019г.	-	348	-	(348)
Задние колеса для комбинированный раздельщик трещин Lissmac FBM 300P	за 2020г.	-	-	-	-
	за 2019г.	-	67	-	(67)
Арочный металлодетектор Garrett Metal Detectors (Garrett PD 6500i)	за 2020г.	-	-	-	-
	за 2019г.	-	500	-	(500)
Автомобиль Автомастерская КАМАЗ 57 96B1 X895796B1H0EY5010	за 2020г.	-	-	-	-
	за 2019г.	-	6 547	-	(6 547)
Весы конвейерные ленточные	за 2020г.	-	-	-	-
	за 2019г.	-	1 317	-	(1 317)
Конвейер ленточный отправляющий	за 2020г.	-	-	-	-
	за 2019г.	-	983	-	(983)
Конвейер ленточный принимающий	за 2020г.	-	-	-	-
	за 2019г.	-	582	-	(582)
Конвейер ленточный 1800 мм	за 2020г.	-	-	-	-
	за 2019г.	-	210	-	(210)
Конвейер ленточный 1700 мм	за 2020г.	-	-	-	-
	за 2019г.	-	196	-	(196)
Конвейер ленточный принимающий (вместо сужающего узла)	за 2020г.	-	-	-	-
	за 2019г.	-	383	-	(383)
Шторки и жалюзи	за 2020г.	-	-	-	-
	за 2019г.	-	662	-	(662)
Телевизор LG 65 UK 6710	за 2020г.	-	-	-	-
	за 2019г.	-	70	-	(70)
Муфта эластичного соединения привода	за 2020г.	-	-	-	-
	за 2019г.	-	82	-	(82)
Витрина холод. Carbona ВХСв 1,3д ЛЮКС КУБ	за 2020г.	-	-	-	-
	за 2019г.	-	250	-	(250)
Аэродромная тормозная тележка АТТ-ВПП с блоком регистрации КС-ВПП(в комплекте с Ноутбук HP15,6)	за 2020г.	-	-	-	-
	за 2019г.	-	2 250	-	(2 250)
Моноблок Lenovo ideaCentre AIO 520-24IKU F0D200DERK23.8"FHD/Core i3-6006U-2.0GHz/4Gb/1Tb/DVDRW	за 2020г.	-	-	-	-
	за 2019г.	-	41	-	(41)
Трактор МТЗ 82.1 2019г.в. (в комплекте отвал фронтальный поворотный, оборудование	за 2020г.	-	-	-	-

фронтальный поворотный, оборудование щеточное(колесо4*8	за 2019г.	-	1 236	-	(1 236)	-
Кофеварка HURAKAN HKN-ME709	за 2020г.	-	-	-	-	-
	за 2019г.	-	45	-	(45)	-
Автомобиль ШЕВРОЛЕ НИВА 212300-55 LC vin X9L212300K0696684	за 2020г.	-	-	-	-	-
	за 2019г.	-	613	-	(613)	-
Фреза дорожная ДЭМ-121 (на опорных катках)	за 2020г.	-	-	-	-	-
	за 2019г.	-	363	-	(363)	-
МВМ 222 225/50 (Световая установка)	за 2020г.	-	-	-	-	-
	за 2019г.	-	45	-	(45)	-
Аппарат дыхательный со сжатым воздухом для аварийно-спасательных служб гражданской авиации ПТС"Авиа"	за 2020г.	-	-	-	-	-
	за 2019г.	-	831	-	(831)	-
Трап пассажирский самоходный WXQ5062TKT	за 2020г.	-	-	-	-	-
	за 2019г.	-	1 027	-	(1 027)	-
Спецмашина для противообледенительной обработки ВС с наработкой, модель :Stalder Polynia Turphoon)	за 2020г.	-	-	-	-	-
	за 2019г.	-	12 893	-	(12 893)	-
Аэродромный тягач АТА ZAC 100	за 2020г.	-	-	-	-	-
	за 2019г.	-	3 500	-	(3 500)	-
Контрольный модуль управления АТІ на Wilson	за 2020г.	-	-	-	-	-
	за 2019г.	-	93	-	(93)	-
Зрительная труба Leupold SX-1 Venatana2, 20-60x80mm, Angled Kit, набор: труба+штатив+кофр+серо-черн.	за 2020г.	-	-	-	-	-
	за 2019г.	-	61	-	(61)	-
Осветительный комплекс ОК-1	за 2020г.	-	-	-	-	-
	за 2019г.	-	40	-	(40)	-
Беларус-320.4 с м.дв. (в комплекте Коммунальный отвал 2,0м с гидр; Щетка МКЩ-1,5-4 с поливом 250л	за 2020г.	-	-	-	-	-
	за 2019г.	-	858	-	(858)	-
Тепловое копые	за 2020г.	-	-	-	-	-
	за 2019г.	-	76	-	(76)	-
Автобус МА3-171076 VIN Y3M171076K0000037	за 2020г.	-	-	-	-	-
	за 2019г.	-	15 260	-	(15 260)	-
Трансформатор 250кВа	за 2020г.	-	-	-	-	-
	за 2019г.	-	122	-	(122)	-
Трансформатор 160кВа	за 2020г.	-	-	-	-	-
	за 2019г.	-	192	-	(192)	-
ДГУ FG WILSON P60P3 48 кВт	за 2020г.	-	-	-	-	-
	за 2019г.	-	294	-	(294)	-
ДГУ FG WILSON P165E1 132 кВт	за 2020г.	-	-	-	-	-
	за 2019г.	-	534	-	(534)	-
ДГУ FG WILSON P65E3 52 кВт	за 2020г.	-	-	-	-	-
	за 2019г.	-	294	-	(294)	-
Трансформатор 400кВа	за 2020г.	-	-	-	-	-
	за 2019г.	-	160	-	(160)	-
ДГУ FG WILSON P220HE 176 кВт	за 2020г.	-	-	-	-	-



Трансформатор 1000кВа	за 2020г.	-	-	-	-
	за 2019г.	-	409	-	(409)
Камеры КСО-298-8ВВ-600	за 2020г.	-	-	-	-
	за 2019г.	-	1 459	-	(1 459)
ДГУ FG WILSON P635P 508 кВт	за 2020г.	-	-	-	-
	за 2019г.	-	2 666	-	(2 666)
ДГУ FG WILSON P65P3 52 кВт	за 2020г.	-	-	-	-
	за 2019г.	-	294	-	(294)
ДГУ FG WILSON P80P1 64 кВт	за 2020г.	-	-	-	-
	за 2019г.	-	322	-	(322)
Кабельная линия, 2100 м	за 2020г.	-	-	-	-
	за 2019г.	-	2 415	-	(2 415)
Кабельная линия, 1390 м	за 2020г.	-	-	-	-
	за 2019г.	-	1 001	-	(1 001)
Кабельная линия, 860 м	за 2020г.	-	-	-	-
	за 2019г.	-	1 175	-	(1 175)
Кабельная линия, 1057 м	за 2020г.	-	-	-	-
	за 2019г.	-	1 507	-	(1 507)
Кабельная линия, 754 м	за 2020г.	-	-	-	-
	за 2019г.	-	1 795	-	(1 795)
Кабельная линия, 2821 м	за 2020г.	-	-	-	-
	за 2019г.	-	4 197	-	(4 197)
Кабельная линия, 2025 м	за 2020г.	-	-	-	-
	за 2019г.	-	4 397	-	(4 397)
Кабельная линия, 515 м	за 2020г.	-	-	-	-
	за 2019г.	-	774	-	(774)
Кабельная линия, 1327 м	за 2020г.	-	-	-	-
	за 2019г.	-	1 995	-	(1 995)
DS-2DE7232IW-AE-2Мп уличная скоростная поворотная IP-камера с ИК-подсветкой до 150м	за 2020г.	-	-	-	-
	за 2019г.	-	123	-	(123)
ПК Dell Inspiron 3670 MT i7 8700/8Gb/1 Tb 7.2k/SSD128Gb/GTX1050Ti 4Gb/DVDRW/W10H/кб/м/черный	за 2020г.	-	-	-	-
Компьютер в комплекте	за 2019г.	-	99	-	(99)
	за 2020г.	-	-	-	-
	за 2019г.	-	86	-	(86)
Стол	за 2020г.	-	-	-	-
	за 2019г.	-	75	-	(75)

### 2.3. Изменение стоимости основных средств в результате достройки, дооборудования, реконструкции и частичной ликвидации

Наименование показателя	Код	за 2020г.	за 2019г.
Увеличение стоимости объектов основных средств в результате достройки, дооборудования, реконструкции - всего	5260	7 187	-
в том числе:			
Аэровокзал 1985г. модерн.2007г.	5261	5 600	-
Карусель багажная 14500х1050 мм	5262	1 393	-
Сплит система колонного типа BALLUBFL/in-60HN1-19Y(внутренний и наружный блок)	5263	99	-
Сплит-система колонного типа Ballu BFL60HN1 (внутренний и наружный блок)	5264	95	-
Уменьшение стоимости объектов основных средств в результате частичной ликвидации - всего:	5270	-	-
в том числе:			
	5271	-	-

## 2.4. Иное использование основных средств


Наименование показателя	Код	На 31 декабря 2020 г.	На 31 декабря 2019 г.	На 31 декабря 2018 г.
Переданные в аренду основные средства, числящиеся на балансе	5280	-	-	-
Переданные в аренду основные средства, числящиеся за балансом	5281	-	-	-
Полученные в аренду основные средства, числящиеся на балансе	5282	-	-	-
Полученные в аренду основные средства, числящиеся за балансом	5283	-	-	-
Объекты недвижимости, принятые в эксплуатацию и фактически используемые, находящиеся в процессе государственной регистрации	5284	-	-	-
Основные средства, переведенные на консервацию	5285	-	-	-
Иное использование основных средств (залог и др.)	5286	-	-	-
	5287	-	-	-

Руководитель

(подпись)

Шахгириев Альви  
Сайдумович

(расшифровка подписи)



15 марта 2021 г.





**3.2. Иное использование финансовых вложений**

Наименование показателя	Код	На 31 декабря 2020 г.	На 31 декабря 2019 г.	На 31 декабря 2018 г.
Финансовые вложения, находящиеся в залоге - всего	5320	-	-	-
в том числе:				
	5321	-	-	-
Финансовые вложения, переданные третьим лицам (кроме продажи) - всего	5325	-	-	-
в том числе:				
	5326	-	-	-
Иное использование финансовых вложений	5329	-	-	-

Руководитель

(подпись)

Шахгириев Альви  
Сайдумович

(расшифровка подписи)







## 4.2. Запасы в залоге

Наименование показателя	Код	На 31 декабря 2020 г.	На 31 декабря 2019 г.	На 31 декабря 2018 г.
Запасы, не оплаченные на отчетную дату - всего	5440	-	-	-
в том числе:				
	5441	-	-	-
Запасы, находящиеся в залоге по договору - всего	5445	-	-	-
в том числе:				
	5446	-	-	-

Руководитель

(подпись)





**5. Дебиторская и кредиторская задолженность**  
**5.1. Наличие и движение дебиторской задолженности**

Наименование показателя	Код	Период	На начало года		Изменения за период								На конец периода		
			учтенная по условиям договора	величина резерва по сомнительным долгам	поступление		выбыло			перевод из долго- в краткосрочную задолженность	перевод из дебиторской в кредиторскую задолженность	перевод из кредиторской в дебиторскую задолженность	учтенная по условиям договора	величина резерва по сомнительным долгам	
					в результате хозяйственных операций (сумма долга по сделке, операции)	причитающиеся проценты, штрафы и иные начисления	погашение	списание на финансовый результат	восстановление резерва						
Долгосрочная дебиторская задолженность - всего	5501	за 2020г.	-	-	-	-	-	-	-	-	-	-	-	-	-
	5521	за 2019г.	-	-	-	-	-	-	-	-	-	-	-	-	-
в том числе:															
Расчеты с покупателями и заказчиками	5502	за 2020г.	-	-	-	-	-	-	-	-	-	-	-	-	-
	5522	за 2019г.	-	-	-	-	-	-	-	-	-	-	-	-	-
Авансы выданные	5503	за 2020г.	-	-	-	-	-	-	-	-	-	-	-	-	-
	5523	за 2019г.	-	-	-	-	-	-	-	-	-	-	-	-	-
Прочая	5504	за 2020г.	-	-	-	-	-	-	-	-	-	-	-	-	-
	5524	за 2019г.	-	-	-	-	-	-	-	-	-	-	-	-	-
	5505	за 2020г.	-	-	-	-	-	-	-	-	X	X	-	-	-
	5525	за 2019г.	-	-	-	-	-	-	-	-	X	X	-	-	-
Краткосрочная дебиторская задолженность - всего	5510	за 2020г.	37 855	-	8 706	-	(4 661)	-	-	-	-	-	3	41 900	-
	5530	за 2019г.	88 084	-	5 477	-	(55 706)	-	-	-	-	-	-	37 855	-
в том числе:															
Расчеты с покупателями и заказчиками	5511	за 2020г.	36 664	-	4 379	-	(4 343)	-	-	-	-	-	-	36 700	-
	5531	за 2019г.	83 312	-	4 286	-	(50 934)	-	-	-	-	-	-	36 664	-
Авансы выданные	5512	за 2020г.	565	-	2 062	-	(318)	-	-	-	-	-	-	2 309	-
	5532	за 2019г.	915	-	559	-	909	-	-	-	-	-	-	565	-
Прочая	5513	за 2020г.	626	-	2 265	-	-	-	-	-	-	-	3	2 891	-
	5533	за 2019г.	3 897	-	632	-	(3 863)	-	-	-	-	-	-	626	-
	5514	за 2020г.	-	-	-	-	-	-	-	-	X	X	-	-	-
	5534	за 2019г.	-	-	-	-	-	-	-	-	X	X	-	-	-
Итого	5500	за 2020г.	37 855	-	8 706	-	(4 661)	-	-	-	X	X	X	41 900	-
	5520	за 2019г.	88 084	-	5 477	-	(55 706)	-	-	-	X	X	X	37 855	-

## 5.2. Просроченная дебиторская задолженность

Наименование показателя	Код	На 31 декабря 2020 г.		На 31 декабря 2019 г.		На 31 декабря 2018 г.	
		учтенная по условиям договора	балансовая стоимость	учтенная по условиям договора	балансовая стоимость	учтенная по условиям договора	балансовая стоимость
Всего	5540	-	-	-	-	-	-
в том числе:							
расчеты с покупателями и заказчиками	5541	-	-	-	-	-	-
расчеты с поставщиками и заказчиками (в части авансовых платежей, предоплат)	5542	-	-	-	-	-	-
прочая	5543	-	-	-	-	-	-
	5544	-	-	-	-	-	-

## 5.3. Наличие и движение кредиторской задолженности


Наименование показателя	Код	Период	Остаток на начало года	Изменения за период						Остаток на конец периода	
				поступление		выбыло		перевод из долгосрочной задолженности	перевод из дебиторской задолженности		перевод из кредиторской задолженности
				в результате хозяйственных операций (сумма долга по сделке, операции)	причитающиеся проценты, штрафы и иные начисления	погашение	списание на финансовый результат				
Долгосрочная кредиторская задолженность - всего	5551 5571	за 2020г. за 2019г.	- -	- -	- -	- -	- -	- -	- -	- -	
в том числе:											
кредиты	5552 5572	за 2020г. за 2019г.	- -	- -	- -	- -	- -	- -	- -	- -	
займы	5553 5573	за 2020г. за 2019г.	- -	- -	- -	- -	- -	- -	- -	- -	
прочая	5554 5574	за 2020г. за 2019г.	- -	- -	- -	- -	- -	- -	- -	- -	
	5555 5575	за 2020г. за 2019г.	- -	- -	- -	- -	- -	- X	X X	- -	
Краткосрочная кредиторская задолженность - всего	5560 5580	за 2020г. за 2019г.	371 796 636 957	15 083 17 614	340 5 769	(29 848) (288 544)	- -	- -	- -	3 -	
в том числе:											
расчеты с поставщиками и подрядчиками	5561 5581	за 2020г. за 2019г.	84 233 101 627	1 994 11 018	- -	(13 659) (28 411)	- -	- -	- -	- -	
авансы полученные	5562 5582	за 2020г. за 2019г.	14 873 14 437	1 666 8 627	- -	(13 277) (8 191)	- -	- -	- -	- -	
расчеты по налогам и взносам	5563 5583	за 2020г. за 2019г.	6 354 257 909	10 944 (2 937)	340 3 104	(1 524) (251 723)	- -	- -	- -	3 -	
кредиты	5564 5584	за 2020г. за 2019г.	265 429 262 764	- -	- 2 665	- -	- -	- -	- -	- -	
займы	5565 5585	за 2020г. за 2019г.	- -	- -	- -	- -	- -	- -	- -	- -	
прочая	5566 5586	за 2020г. за 2019г.	908 220	- 907	- -	(908) (219)	- -	- -	- -	- 908	
	5567 5587	за 2020г. за 2019г.	- -	- -	- -	- -	- -	- X	X X	- -	
Итого	5550 5570	за 2020г. за 2019г.	371 796 636 957	15 083 17 614	340 5 769	(29 848) (288 544)	- -	X X	X X	3 -	



#### 5.4. Просроченная кредиторская задолженность

Наименование показателя	Код	На 31 декабря 2020 г.	На 31 декабря 2019 г.	На 31 декабря 2018 г.
Всего	5590	-	-	-
в том числе:				
расчеты с поставщиками и подрядчиками	5591	-	-	-
расчеты с покупателями и заказчиками	5592	-	-	-
прочая задолженность	5593	-	-	-
	5594	-	-	-

Руководитель  
(подпись)



### 6. Затраты на производство (расходы на продажу)\*

Наименование показателя	Код	за 2020г.	за 2019г.
Материальные затраты	5610	37 327	38 954
Расходы на оплату труда	5620	141 770	151 787
Отчисления на социальные нужды	5630	44 151	46 715
Амортизация	5640	51 275	37 084
Прочие затраты	5650	58 285	90 842
Итого по элементам	5660	332 808	365 382
Фактическая себестоимость проданных товаров	5665	-	-
Изменение остатков (прирост [-]): незавершенного производства, готовой продукции и др.	5670	-	-
Изменение остатков (уменьшение [+]): незавершенного производства, готовой продукции и др.	5680	-	-
Итого расходы по обычным видам деятельности	5600	332 808	365 382

\* - Для организаций, осуществляющих торговую деятельность добавлена строка 5665, учитывающая фактическую себестоимость товаров



Руководитель

(подпись)

Шахгириев Альви

Сайдумович

(расшифровка подписи)

15 марта 2021 г.



## 7. Оценочные обязательства

Наименование показателя	Код	Остаток на начало года	Признано	Погашено	Списано как избыточная сумма	Остаток на конец периода
Оценочные обязательства - всего	5700	-	-	-	-	-
в том числе:	5701	-	-	-	-	-



Руководитель  
(подпись)

Шахгириев Альви  
Сайдумович  
(расшифровка подписи)

### 8. Обеспечения обязательств

Наименование показателя	Код	На 31 декабря 2020 г.	На 31 декабря 2019 г.	На 31 декабря 2018 г.
Полученные - всего	5800	-	-	-
в том числе:				
	5801	-	-	-
Выданные - всего	5810	-	-	-
в том числе:				
	5811	-	-	-



Руководитель \_\_\_\_\_  
(подпись)

Шахгириев Альви  
Сайдумович  
\_\_\_\_\_  
(расшифровка подписи)



## 9. Государственная помощь

Наименование показателя	Код	за 2020г.		за 2019г.	
		На начало года	Получено за год	Возвращено за год	На конец года
Получено бюджетных средств - всего	5900	-	-	-	-
в том числе:					
на текущие расходы	5901	-	-	-	-
на вложения во внеоборотные активы	5905	-	-	-	-
Бюджетные кредиты - всего					
за 2020г.	5910	-	-	-	-
за 2019г.	5920	-	-	-	-
в том числе:					
за 2020г.	5911	-	-	-	-
за 2019г.	5921	-	-	-	-



Руководитель  
(подпись)

15 марта 2021г.

Шахгириев Альви  
Сайдумович

(расшифровка подписи)

# ПОЯСНИТЕЛЬНАЯ ЗАПИСКА К БУХГАЛТЕРСКОМУ БАЛАНСУ

АО «Вайнахавиа»

2020 ГОД

## Сведения о предприятии

Полное наименование организации: Акционерное общество «Вайнахавиа».

Место нахождения: 364014 Чеченская Республика г.Грозный ул.им.А.А.Айдамирова 320

Сведения о государственной регистрации: свидетельство о государственной регистрации от 23.07.2018 года, ОГРН 1095040004950. Акционерное общество «Вайнахавиа» создано путем реорганизации в форме преобразования Федерального государственного унитарного предприятия «Вайнахавиа». Запись о прекращении деятельности Федерального государственного унитарного предприятия «Вайнахавиа» была произведена в ЕГРЮЛ 23.07.2018 года.

Уставный капитал: 375 044 тыс.руб. Уставный капитал АО «Вайнахавиа», созданного в результате преобразования, был сформирован за счет уставного и добавочного капитала ФГУП «Вайнахавиа».

Общество не имеет обособленных подразделений, дочерних и зависимых обществ.

Общество подлежит обязательному аудиту в соответствии с критериями, установленными статьей 5 Федерального закона от 30.12.2008 года № 307-ФЗ «Об аудиторской деятельности», так как является открытым акционерным обществом.

## Финансово-хозяйственная деятельность Общества

По состоянию на 31.12.2020 на балансе Общества числятся основные средства в размере 662 296 тыс.руб. из них:

652 422 тыс. руб. по остаточной стоимости, что соответствует данным оборотно-сальдовой ведомости и ведомости амортизации ОС за 2020г.

9 873 тыс.руб. незавершенное строительство, что соответствует данным оборотно-сальдовой ведомости за 2020г.

Остатки по счетам оборотно-сальдовой ведомости по МПЗ по состоянию на 31.12.2020 в сумме 52 188 тыс. руб. соответствуют отраженным в бухгалтерском балансе (форма № 1) по строке 1210.



Денежные средства и денежные эквиваленты.

Информация о наличии денежных средств представлена в балансе в строке 1250. По состоянию на 31.12.2020 в сумме 34 993 тыс. руб.

Прочие оборотные активы.

По состоянию на 31.12.2020 в сумме отсутствуют.

Общество в 2020 году не осуществляло финансовые вложения. Займы в 2020 году Обществом не предоставлялись.

Дебиторская и кредиторская задолженность.

Аналитический учет по счетам учета взаиморасчетов осуществляется в разрезе контрагентов, договоров и счетов.

На начало отчетного года краткосрочная дебиторская задолженность составила 37 855 тыс. руб., на конец года — 41 900 тыс. руб. в т.ч.:

- расчеты с покупателями и заказчиками – 36 700 тыс. руб.;
- авансы, выданные прочим организациям – 2 309 тыс.руб.;
- расчеты с разными дебиторами и кредиторами– 2 891 тыс. руб.

На начало отчетного года кредиторская задолженность составляла 106 748 тыс. руб., на конец – 91 947 тыс. руб. в т.ч.:

- задолженность перед поставщиками и подрядчиками – 72 567 тыс. руб.;
- авансы полученные – 3 261 тыс.руб.
- расчеты по налогам – 16 118 тыс. руб.;

На начало отчетного года задолженность по краткосрочным обязательствам составила 265 429 тыс.руб., на конец – 265 429 тыс.руб. в т.ч.:

- Кредит ЧРФ АО «Россельхозбанк» основной долг – 136 125 тыс.руб.
- Проценты по кредиту - 129 304 тыс.руб.

Деятельность Общества в период пандемии

В связи в распространением новой коронавирусной инфекции с 24 марта 2020 года были отменены все международные рейсы и сокращены внутренние.

В связи с этим отменено:

1 квартал 2020г. отменено 89 рейсов

2 квартал 2020г. – отменено 244 рейса

3 квартал 2020г. –отменено 162 рейса в т.ч.Хадж

октябрь-ноябрь 2020г. –отменено 28 рейсов

Итого: 523 рейса

С начала введения ограничительных мер, связанных с распространением Covid-19, что приходится на 2-й квартал 2020 г. количество выполненных регулярных рейсов в/из аэропорта Грозный составило всего 73 рейса.

После отмены ограничительных мер, связанных с новой коронавирусной инфекцией, с 15 июля 2020 г. произошло постепенное возобновление полетов. Помимо восстановления сокращенных рейсов были открыты новые направления: Пулково (Северный ветер); Новосибирск (Северный ветер); Астрахань, Сочи, Сургут (Ютэйр).

С 20 октября 2020 г. было получено разрешение на возобновление международных полетов. Возобновлены рейсы по направлению Стамбул-Грозный-Стамбул. Открыт новый маршрут по направлению Анталья-Грозный-Анталья. 13 декабря планируется первый рейс по направлению Грозный-Шарджа-Грозный.

Руководством АО «Вайнахавиа» приняты все меры по сохранению рабочих мест и выплате заработной платы сотрудникам общества. Так, с начала распространения короновирусной инфекции на предприятии был объявлен простой с оплатой 2/3 оклада.

Состояние чистых активов Общества.

Чистые активы - балансовая стоимость имущества Общества, уменьшенная на сумму его обязательств. Расчет чистых активов Общества произведен в соответствии с Порядком определения стоимости чистых активов, утвержденным приказом Министерства финансов Российской Федерации от 28.08.2014 № 84н.

По данным бухгалтерского баланса чистые активы Общества в проверяемом периоде составили:

Наименование показателя	На 31.12.2020г.
Стоимость чистых активов, тыс.руб.	433 694
Уставной капитал, тыс.руб.	375 044
Разница в стоимости чистых активов и уставного капитала АО «Вайнахавиа» тыс.руб.	58 650



Отношение стоимости чистых активов к уставному капиталу, %	115
--	-----

#### Расчёт и выплата дивидендов за 2019 год

По итогам 2019 года АО «Вайнахавиа» получена чистая прибыль в размере 6 423 тыс.руб. Распоряжением ТУ Росимущества от 29.09.2020г. №20-247-Р вынесено решение произвести выплату дивидендов за 2019 год в размере 3 211 500, оставшиеся 3 211 500 направить на приобретение спецтехники и оборудования.

В рамках протокольных поручений, принятых на совещании у Председателя Правительства Чеченской Республики М.М.Хучиева, состоявшегося 01.10.2020г. (Протокол от 07.10.2020г. №02-33) Обществу было поручено рассмотреть передачу в казну Российской Федерации объекта незавершенного строительства «4-х местная стоянка самолетов» балансовой стоимостью 253 226 813, для последующего закрепления за ФГУП «АГА(А)» в целях реконструкции аэропорта г.Грозный. Передача данного объекта не повлияла на финансовый результат Общества в связи с тем, что данный объект был принят на учет как безвозмездно полученное имущество от собственника и отражен в доходах будущих периодов, однако данная хозяйственная операция в бухгалтерском учете повлекла за собой снижение стоимости чистых активов. Для приведения стоимости чистых активов в соответствие с уставным капиталом были проведены мероприятия для проведения переоценки основных средств и выявлено, что при реорганизации ФГУП «Вайнахавиа» в АО не была проведена оценка рыночной стоимости 25 объектов недвижимого имущества в связи с дефицитом денежных средств и убыточной деятельностью предприятия. Данные объекты были приняты на баланс ФГУП по условной стоимости в размере 20 000 рублей. Рыночная стоимость после проведения оценки составила 198 658 848 рублей, амортизация 73 036 535, остаточная стоимость 125 622 313 рублей.

Чистые активы на начало отчетного периода составили 552 297 тыс.руб., на конец периода 433 694 тыс.руб.

#### **Социальные показатели**

Среднесписочная численность работников на 31.12.2020 года составляет 501 (пятьсот один) человек. Фактическая численность работников составляет 490 человек.

#### **Учетная политика организации для целей бухгалтерского учета и налогообложения**

Предметы со сроком полезного использования более 12 месяцев и в отношении которых выполняются условия признания их основными средствами, но стоимостью на дату принятия к бухгалтерскому учету не более 40 000 рублей учитываются в составе материально производственных запасов на счете 10 "Материалы" на отдельном субсчете

Учет материальных ценностей производится при оприходовании по фактическим расходам на приобретение, при списании по средней стоимости одноименных ценностей.

Общехозяйственные расходы, собранные в течение отчетного периода на счете бухгалтерского учета 26 "Общехозяйственные расходы", списываются в дебет счета 20 "Основное производство" по окончании каждого месяца.

Генеральный директор

АО «Вайнахавиа»

Шахгириев А.С.

Главный бухгалтер

АО «Вайнахавиа»



Идигова Х.М.